

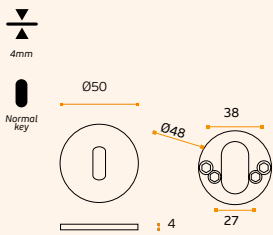
# ENTRADAS DE CHAVE / KEY HOLES / BOCALLAVES



**IN.04.28R.P04M**  
Entrada de chave normal com interior metálico / Normal key hole with metallic base / Bocallave para llave normal con base metálica.

**MATERIAL:** EN 1.4301 / AISI 304

**ACABAMENTO / FINISH / ACABADO:**  
**STANDARD:** SATINADO / SATIN / SATIN




**IN.04.28R.P08N**  
Entrada de chave normal com interior de nylon / Normal key hole with nylon base / Bocallave para llave normal con base de nylon.

**MATERIAL:** EN 1.4301 / AISI 304

**ACABAMENTO / FINISH / ACABADO:**  
**STANDARD:** SATINADO / SATIN / SATIN

**OPTIONAL:** PVD TITANIUM COATED

**.TB / .TG / .TCO / .TCH**



IN.04.28R.P08N.TB  
Titanium Black



IN.04.28R.P08N.TG  
Titanium Gold



IN.04.28R.P08N.TCO  
Titanium Copper



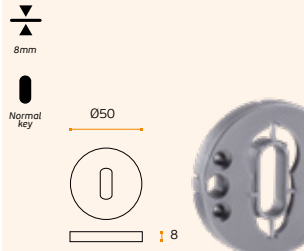
IN.04.28R.P08N.TCH  
Titanium Chocolate



**IN.04.28R.P08N.P**  
Entrada de chave normal com interior de nylon / Normal key hole with nylon base / Bocallave para llave normal con base de nylon.

**MATERIAL:** EN 1.4301 / AISI 304

**ACABAMENTO / FINISH / ACABADO:**  
**POLIDO / POLISHED / PULIDO**



**.P**  
Mirror finish

**.TB**  
PVD  
Titanium black

**.TG**  
PVD  
Titanium gold

**.TCO**  
PVD  
Titanium copper

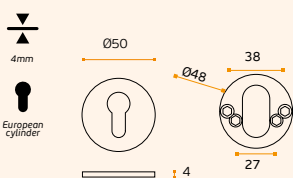
**.TCH**  
PVD  
Titanium chocolate



**IN.04.28R.Y04M**  
Entrada de chave para cilindro com interior metálico / European cylinder key hole with metallic base / Bocallave para bombillo con base metálica.

**MATERIAL:** EN 1.4301 / AISI 304

**ACABAMENTO / FINISH / ACABADO:**  
**STANDARD:** SATINADO / SATIN / SATIN



**IN.04.28R.Y08N**  
Entrada de chave para cilindro com interior em nylon / European cylinder key hole with nylon base / Bocallave para bombillo con base en nylon.

**MATERIAL:** EN 1.4301 / AISI 304

**ACABAMENTO / FINISH / ACABADO:**  
**STANDARD:** SATINADO / SATIN / SATIN

**OPTIONAL:** PVD TITANIUM COATED

**.TB / .TG / .TCO / .TCH**



IN.04.28R.Y08N.TB  
Titanium Black



IN.04.28R.Y08N.TG  
Titanium Gold



IN.04.28R.Y08N.TCO  
Titanium Copper



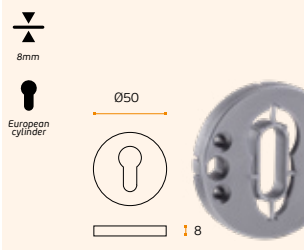
IN.04.28R.Y08N.TCH  
Titanium Chocolate



**IN.04.28R.Y08N.P**  
Entrada de chave para cilindro com interior em nylon / European cylinder key hole with nylon base / Bocallave para bombillo con base en nylon.

**MATERIAL:** EN 1.4301 / AISI 304

**ACABAMENTO / FINISH / ACABADO:**  
**POLIDO / POLISHED / PULIDO**



**S**  
Security washer

**▽**  
Thickness plate

**I**  
Normal key

**K**  
European cylinder

**W**  
WC closure

**SF**  
without hole