



---

#### **JNF PORTUGAL**

Head office / Factory

Comércio e Indústria de Ferragens S.A.  
Rua Mimosas 849 / 851,  
Zona Industrial Mimosas  
4510-329 S. Pedro da Cova,  
Portugal

**Tel: +351 224 663 230**

**[jnf@jnf.pt](mailto:jnf@jnf.pt)**

**[www.jnf.pt](http://www.jnf.pt)**

---

#### **JNF SPAIN**

Office / Showroom

JNFmyStore  
Carrer Bruc, 77 Local dch.  
08009 Barcelona

**Tel: +34 932 504 047**

**Fax: +34 934 674 500**

**[jnf@jnfmystore.es](mailto:jnf@jnfmystore.es)**

**[www.jnfmystore.es](http://www.jnfmystore.es)**

---

---

**Vol.5**  
**1st version**  
*1ª versão / 1ª versión*

---

CT-22.15.1

JNF © 2024- 2025

---

**ALWAYS  
MORE**

---

**59** YEARS  
1965.2024



reddot winner 2022



ARCHITECTURAL  
HARDWARE

L



## **SISTEMAS MODULARES PARA CABINES SANITÁRIAS / SANITARY BOOTH HARDWARE / HERRAJES PARA CABINAS SANITÁRIAS.**

A JNF TEM UMA GAMA COMPLETA DE FERRAGENS EM AÇO INOXIDÁVEL PARA A CONSTRUÇÃO DE MÓDULOS SANITÁRIOS OU CABINES EM PAINÉIS HPL (TERMOLAMINADO DE ALTA PRESSÃO).

JNF HAS A COMPLETE RANGE OF STAINLESS STEEL HARDWARE FOR THE CONSTRUCTION OF SANITARY MODULES OR CABINS IN HPL PANELS (HIGH PRESSURE LAMINATE).

JNF DISPONE DE UNA COMPLETA GAMA DE HERRAJES EN ACERO INOXIDABLE PARA LA CONSTRUCCIÓN DE MÓDULOS SANITARIOS O CABINAS EN PANELES HPL (LAMINADO DE ALTA PRESIÓN).

## SISTEMAS MODULARES PARA CABINES SANITÁRIAS / SANITARY BOOTH HARDWARE / HERRAJES PARA CABINAS SANITÁRIAS.

A JNF tem uma gama completa de ferragens em aço inoxidável para a construção de módulos sanitários ou cabinas em painéis HPL (termolaminado de alta pressão). As ferragens são fabricadas em aço inoxidável EN 1.4301/AISI 304 e EN 1.4401/AISI 316 com acabamento satinado.

De forma a adaptar estes sistemas a qualquer tipo de decoração de interiores, as ferragens podem ser produzidas com um acabamento superficial de PVD TITANIUM (Physical Vapor Deposition), permitindo adicionar um acabamento de cor (preto, cobre e dourado), para além de aumentar a resistência à corrosão e aos riscos. Todas as ferragens são aplicáveis a painéis HPL (termolaminado de alta pressão) de 13mm ou 10mm de espessura.

A estrutura aérea de estabilização dos painéis pode ser tubular de Ø19mm, quadrada 20x20mm ou em perfis de alumínio.

JNF has a complete range of stainless steel hardware for the construction of sanitary modules or cabins in HPL panels (high pressure laminate). The fittings are made of stainless steel EN 1.4301/AISI 304 and EN 1.4401/AISI 316 with satin finish.

In order to adapt these systems to any type of interior decoration, the fittings can be produced with a PVD TITANIUM (Physical Vapor Deposition) surface finish, allowing the addition of a color finish to the hardware (black, copper and gold), in addition to increase corrosion and scratch resistance. All hardware is applicable to 13mm or 10mm thick HPL (High Pressure Laminate) panels.

The aerial stabilizing structure of the panels can be tubular Ø19mm and Ø25mm, square 20x20mm or in aluminum profiles.

JNF dispone de una completa gama de herrajes en acero inoxidable para la construcción de módulos sanitarios o cabinas en paneles HPL (laminado de alta presión). Los accesorios son de acero inoxidable EN 1.4301/AISI 304 y EN 1.4401/AISI 316 con acabado satinado.

Para adaptar estos sistemas a cualquier tipo de decoración interior, los herrajes se pueden fabricar con un acabado superficial PVD TITANIO (Physical Vapor Deposition), que permite añadir un acabado de color (negro, cobre y oro), además de para aumentar la resistencia a la corrosión y al rayado. Todo el hardware es aplicable a paneles HPL (laminado de alta presión) de 13mm o 10mm de espesor.

La estructura estabilizadora aérea de los paneles puede ser tubular de Ø19mm y Ø25mm, cuadrada de 20x20mm o en perfiles de aluminio.



HIGH PRESSURE LAMINATES /  
 TERMOLAMINADO DE ALTA PRESSÃO  
 FENÓLICO /



SISTEMA MODULAR Ø19mm PARA CABINES HPL /  
 MODULAR SYSTEM Ø19mm FOR HPL BOOTH /  
 SISTEMA MODULAR Ø19mm PARA CABINAS HPL /



REGULAMENTOS DE DISCRIMINAÇÃO POR DEFICIÊNCIA (DDA) /  
 DISABILITY DISCRIMINATION ACT (DDA) /  
 NORMATIVA SOBRE DISCRIMINACIÓN POR DISCAPACIDAD.



SISTEMA MODULAR 20X20mm PARA CABINES HPL /  
 MODULAR SYSTEM 20X20mm FOR HPL BOOTH /  
 SISTEMA MODULAR 20X20mm PARA CABINAS HPL /



SISTEMA MODULAR EM PERFIL PARA CABINES HPL /  
 PROFILE MODULAR SYSTEM FOR HPL CABINS /  
 SISTEMA MODULAR DE PERFILES PARA CABINAS HPL /

A fixação, é um ponto crucial na dobradiça, recomendamos o uso de parafusos em aço inox em todas as dobradiças. Caso se utilizem parafusos de outros materiais, pode originar um ponto indutor de corrosão. Onde comprometerá a longevidade da dobradiça.

Fixing is a crucial point on the hinge, we recommend using stainless steel screws on all hinges. If other screws made of other materials are used, this may lead to a corrosion-inducing point. Where it will compromise the longevity of the hinge.

La fijación es un punto crucial en la bisagra, recomendamos usar tornillos de acero inoxidable en todas las bisagras. Si se utilizan tornillos de otros materiales, esto puede conducir a un punto de inducción a la corrosión. Donde comprometerá la longevidad de la bisagra.



NEW  
 SM.042.A

Parafuso de ligação para acessórios de fenólico (HPL) / Screw connection for phenolic accessories (HPL) / Tornillo pasante de conexión para accesorios de fenolico HPL.



NEW  
 SM.042.B

Parafuso de ligação para acessórios de fenólico (HPL) / Screw connection for phenolic accessories (HPL) / Tornillo pasante de conexión para accesorios de fenolico HPL.



NEW  
 SM.040

Parafuso de ligação para acessórios de fenólico / Screw connection for phenolic accessories / Tornillo pasante de conexión para accesorios de fenolico.



NEW  
 SM.041

Parafuso de ligação para acessórios de fenólico / Screw connection for phenolic accessories / Tornillo pasante de conexión para accesorios de fenolico.



NEW  
 SM.042.E

Parafuso e bucha de nylon / Screw and nylon plug / Tornillo e taco de nylon.



NEW  
 SM.042.F

Parafuso e bucha de nylon / Screw and nylon plug / Tornillo e taco de nylon.



## SISTEMAS MODULARES PARA CABINES SANITÁRIAS / SANITARY BOOTH HARDWARE / HERRAJES PARA CABINAS SANITÁRIAS.

 HIGH PRESSURE LAMINATES /  
 TERMOLAMINADO DE ALTA PRESSÃO  
 FENÓLICO /


272

Solução com ferragens de secção redonda com Ø19mm. Garantindo a estabilidade necessária, mas com menos impacto que as ferragens tradicionais. Aliado ao tubo mais discreto, a possibilidade de ter todas as soluções com acabamentos TITANIUM PVD em preto, dourado e cobre permite, a quem projeta, uma liberdade para poder combinar com as diversas cores e acabamentos do HPL.

Solution with Ø19mm round section fittings. Guaranteeing the necessary stability, but with less impact than traditional hardware. Together with the more discreet tube, the possibility of having all the solutions with PVD TITANIUM finishes in black, gold and copper gives the designer the freedom to combine them with the various colours and finishes of HPL.

Solución con accesorios de sección redonda de Ø19mm. Garantizando la estabilidad necesaria, pero con menos impacto que los herrajes tradicionales. Junto con el tubo más discreto, la posibilidad de disponer de todas las soluciones con acabados TITANIUM PVD en negro, oro y cobre da al diseñador la libertad de combinarlas con los distintos colores y acabados del HPL.



278

Solução com ferragens tubulares de secção quadrada de 20x20mm, elemento inovador nas cabines fenólicas. Este sistema permite que as ferragens de fixação aéreas dos painéis fique oculto pelo exterior, criando uma solução mais "clean" que o tradicional. Além disso, a possibilidade de ter todas as soluções com acabamentos TITANIUM PVD em preto, dourado e cobre permite a quem projeta uma liberdade para poder combinar com as diversas cores e acabamentos do HPL.

Solution with tubular fittings with a square section of 20x20mm, an innovative element in the phenolic cabins. This system allows the overhead panel hardware to be hidden from the outside, creating a "clean" solution than the traditional one. Together with the more discreet tube, the possibility of having all the solutions with PVD TITANIUM finishes in black, gold and copper gives the designer the freedom to combine them with the various colours and finishes of HPL.

Solución con herrajes tubulares de sección cuadrada de 20x20mm, un elemento innovador en las cabinas fenólicas. Este sistema permite ocultar los herrajes de los paneles superiores desde el exterior, creando una solución más "clean" que la tradicional. Junto con el tubo más discreto, la posibilidad de disponer de todas las soluciones con acabados TITANIUM PVD en negro, oro y cobre da al diseñador la libertad de combinarlas con los distintos colores y acabados del HPL.



284

Solução com sistema de perfis de alumínio que garante a fixação entre painéis, à parede e ao teto. Esta solução foi desenvolvida para facilitar a instalação, tornando-a mais rápida e eficiente. O sistema "profile" permite que visualmente exista uma linha que liga todo o sistema. Para o pavimento foi desenvolvido um sistema com linhas retas, semelhante ao perfil aéreo, mas produzido em aço inoxidável com base em compósito de forma a garantir a resistência a agentes químicos utilizados na limpeza.

Solution with an aluminium profile system that ensures fastening between panels, to the wall and to the ceiling. This solution was developed to facilitate the installation, making it quicker and more efficient. The "profile" system allows a visual line that connects the whole system. For the floor, a system with straight lines was developed, similar to the overhead profile, but produced in stainless steel with a composite base in order to guarantee resistance to chemical agents used for cleaning.

Solución con un sistema de perfiles de aluminio que asegura la fijación entre paneles, a la pared y al techo. Esta solución se ha desarrollado para facilitar la instalación, haciéndola más rápida y eficaz. El sistema de "perfiles" permite que exista una línea visual que conecta todo el sistema. Para el suelo, se desarrolló un sistema de líneas rectas, similar al perfil superior, pero producido en acero inoxidable con una base de material compuesto para garantizar la resistencia a los agentes químicos utilizados para la limpieza.



288

Sistema para cabines sanitárias especialmente desenvolvido para pessoas com mobilidade reduzida. Sistema de porta de correr para painéis fenólicos de 13mm. O sistema de fecho está preparado para utilizadores com mobilidade reduzida e um sistema de segurança que permite desbloquear o fecho pelo exterior em caso de qualquer emergência.

System for sanitary cabinets specially designed for disabled people. Sliding door system for phenolic panels with 13mm. The lock system is ready for users with reduced mobility and it's provided with a security system to unlock the system from the outside in case of any emergency.

Sistema para cabinas sanitarias especialmente diseñado para personas con movilidad reducida. Sistema de puertas correderas de paneles fenólicos con 13mm. El sistema de cierre está valido para los usuarios con movilidad reducida, tiene un sistema de seguridad para desbloquear el sistema por el exterior en caso de cualquier emergencia.



## SISTEMAS MODULARES PARA CABINES SANITÁRIAS / SANITARY BOOTH HARDWARE / HERRAJES PARA CABINAS SANITÁRIAS.

**SOLUÇÃO COM FERRAGENS DE SECÇÃO REDONDA COM Ø19MM. GARANTINDO A ESTABILIDADE NECESSÁRIA, MAS COM MENOS IMPACTO QUE AS FERRAGENS TRADICIONAIS. ALIADO AO TUBO MAIS DISCRETO, A POSSIBILIDADE DE TER TODAS AS SOLUÇÕES COM ACABAMENTOS TITANIUM PVD EM PRETO, DOURADO E COBRE PERMITE A QUEM PROJETA UMA LIBERDADE PARA PODER COMBINAR COM AS DIVERSAS CORES E ACABAMENTOS DO HPL.**

*SOLUTION WITH Ø19MM ROUND SECTION FITTINGS. GUARANTEEING THE NECESSARY STABILITY, BUT WITH LESS IMPACT THAN TRADITIONAL HARDWARE. TOGETHER WITH THE MORE DISCREET TUBE, THE POSSIBILITY OF HAVING ALL THE SOLUTIONS WITH PVD TITANIUM FINISHES IN BLACK, GOLD AND COPPER GIVES THE DESIGNER THE FREEDOM TO COMBINE THEM WITH THE VARIOUS COLOURS AND FINISHES OF HPL.*

*SOLUCIÓN CON ACCESORIOS DE SECCIÓN REDONDA DE Ø19MM. GARANTIZANDO LA ESTABILIDAD NECESARIA, PERO CON MENOS IMPACTO QUE LOS HERRAJES TRADICIONALES. JUNTO CON EL TUBO MÁS DISCRETO, LA POSIBILIDAD DE DISPONER DE TODAS LAS SOLUCIONES CON ACABADOS TITANIUM PVD EN NEGRO, ORO Y COBRE DA AL DISEÑADOR LA LIBERTAD DE COMBINARLAS CON LOS DISTINTOS COLORES Y ACABADOS DEL HPL.*

Ø19  
mm

## SISTEMAS MODULARES PARA CABINES SANITÁRIAS / SANITARY BOOTH HARDWARE / HERRAJES PARA CABINAS SANITÁRIAS.



### ACABAMENTOS ESPECIAIS EM AÇO INOX REVESTIDO A PVD TITÂNIO

Este acabamento é conseguido pela tecnologia PVD (Physical Vapor Deposition). É um processo não galvânico, não poluente, amplamente utilizado na indústria da relojoaria.

Trata-se dum acabamento de excepcional qualidade, conferindo ao produto final uma dureza adicional e uma resistência à corrosão elevadíssima.

.TB. PVD TITANIUM BLACK

.TG PVD TITANIUM GOLD

.TCO PVD TITANIUM COPPER

.TN. PVD TITANIUM NATURAL

### SPECIAL FINISH ON STAINLESS STEEL TITANIUM PVD COATED


This finish is achieved by PVD technology (Physical Vapor Deposition). It is a non galvanic, pollution free process, widely used in the watchmaking industry.

This is an exceptionally high quality finish, giving the final product an additional hardness and a very high corrosion resistance.


### ACABADOS ESPECIALES EN ACERO INOXIDABLE EN TITANIO PVD

Este acabado se consigue mediante la tecnología PVD (Physical Vapor Deposition). Es un proceso no galvánico, no contaminante, muy utilizado en la industria relojera.


Se trata de un acabado de excepcional calidad, que aporta al producto final una dureza adicional y una altísima resistencia a la corrosión.



**.TB**  
 PVD TITANIUM BLACK + EN 1.4301  
 Satinado / Satin / Satin



**.TG**  
 PVD TITANIUM GOLD + EN 1.4301  
 Satinado / Satin / Satin



**.TCO**  
 PVD TITANIUM COPPER + EN 1.4301  
 Satinado / Satin / Satin











**.TN**  
 PVD TITANIUM NATURAL + EN 1.4301  
 Satinado / Satin / Satin

## SISTEMAS MODULARES PARA CABINES SANITÁRIAS / SANITARY BOOTH HARDWARE / HERRAJES PARA CABINAS SANITÁRIAS.



Ø19  
mm

<p>1</p>  <p>SM.017</p>	 <p>SM.017.XL</p>	<p>2</p>  <p>SM.006.B</p>	 <p>SM.005.E / SM.005.F</p>	 <p>SM.005.B / SM.005.C</p>
<p>3</p>  <p>SM.031</p>	 <p>SM.060</p>	 <p>SM.030</p>	 <p>SM.029</p>	 <p>SM.035</p>
<p>4</p>  <p>IN.75.051.D</p>	 <p>IN.75.050.D</p>	 <p>IN.75.042</p>	 <p>IN.75.041</p>	 <p>IN.75.040</p>
<p>5</p>  <p>IN.14.010</p>	 <p>IN.14.546 / IN.14.546.F</p>	 <p>IN.14.541</p>	 <p>SM.008</p>	
<p>6</p>  <p>SM.010.A.19</p>	 <p>SM.032.19 / SM.033.19</p>	 <p>SM.022</p>	 <p>SM.002.19</p>	 <p>SM.011.19</p>
<p>7</p>  <p>SM.065</p>	 <p>SM.004</p>	 <p>SM.024</p>	 <p>SM.034</p>	 <p>SM.014</p>



## SISTEMAS MODULARES PARA CABINES SANITÁRIAS 20X20 / SANITARY BOOTH HARDWARE 20X20 / HERRAJES PARA CABINAS SANITÁRIAS 20X20.

**SOLUÇÃO COM FERRAGENS TUBULARES DE SECÇÃO QUADRADA DE 20X20MM, ELEMENTO INOVADOR NAS CABINES FENÓLICAS. ESTE SISTEMA PERMITE QUE AS FERRAGENS DE FIXAÇÃO AÉREAS DOS PAINÉIS FIQUE OCULTO PELO EXTERIOR, CRIANDO UMA SOLUÇÃO "CLEAN" QUE O TRADICIONAL. ALIADO AO TUBO MAIS DISCRETO, A POSSIBILIDADE DE TER TODAS ASA SOLUÇÕES COM ACABAMENTOS TITANIUM PVD EM PRETO, DOURADO E COBRE PERMITE A QUEM PROJETA UMA LIBERDADE PARA PODER COMBINAR COM AS DIVERSAS CORES E ACABAMENTOS DO HPL.**

*SOLUTION WITH TUBULAR FITTINGS WITH A SQUARE SECTION OF 20X20MM, AN INNOVATIVE ELEMENT IN THE PHENOLIC CABINS. THIS SYSTEM ALLOWS THE OVERHEAD PANEL HARDWARE TO BE HIDDEN FROM THE OUTSIDE, CREATING A "CLEAN" SOLUTION THAN THE TRADITIONAL ONE. TOGETHER WITH THE MORE DISCREET TUBE, THE POSSIBILITY OF HAVING ALL THE SOLUTIONS WITH PVD TITANIUM FINISHES IN BLACK, GOLD AND COPPER GIVES THE DESIGNER THE FREEDOM TO COMBINE THEM WITH THE VARIOUS COLOURS AND FINISHES OF HPL.*

*SOLUCIÓN CON HERRAJES TUBULARES DE SECCIÓN CUADRADA DE 20X20MM, UN ELEMENTO INNOVADOR EN LAS CABINAS FENÓLICAS. ESTE SISTEMA PERMITE OCULTAR LOS HERRAJES DE LOS PANELES SUPERIORES DESDE EL EXTERIOR, CREAMDO UNA SOLUCIÓN MÁS "CLEAN" QUE LA TRADICIONAL. JUNTO CON EL TUBO MÁS DISCRETO, LA POSIBILIDAD DE DISPONER DE TODAS LAS SOLUCIONES CON ACABADOS TITANIUM PVD EN NEGRO, ORO Y COBRE DA AL DISEÑADOR LA LIBERTAD DE COMBINARLAS CON LOS DISTINTOS COLORES Y ACABADOS DEL HPL.*



20x20  
mm



## SISTEMAS MODULARES PARA CABINES SANITÁRIAS 20X20mm/ SANITARY BOOTH HARDWARE 20X20mm / HERRAJES PARA CABINAS SANITÁRIAS 20X20mm.



### ACABAMENTOS ESPECIAIS EM AÇO INOX REVESTIDO A PVD TITÂNIO

Este acabamento é conseguido pela tecnologia PVD (Physical Vapor Deposition). É um processo não galvânico, não poluente, amplamente utilizado na indústria da relojoaria.

Trata-se dum acabamento de excepcional qualidade, conferindo ao produto final uma dureza adicional e uma resistência à corrosão elevadíssima.

.TB. PVD TITANIUM BLACK

.TG PVD TITANIUM GOLD

.TCO PVD TITANIUM COPPER

.TN. PVD TITANIUM NATURAL

### SPECIAL FINISH ON STAINLESS STEEL TITANIUM PVD COATED

This finish is achieved by PVD technology (Physical Vapor Deposition). It is a non galvanic, pollution free process, widely used in the watchmaking industry.

This is an exceptionally high quality finish, giving the final product an additional hardness and a very high corrosion resistance.


### ACABADOS ESPECIALES EN ACERO INOXIDABLE EN TITANIO PVD

Este acabado se consigue mediante la tecnología PVD (Physical Vapor Deposition). Es un proceso no galvánico, no contaminante, muy utilizado en la industria relojera.

Se trata de un acabado de excepcional calidad, que aporta al producto final una dureza adicional y una altísima resistencia a la corrosión.



**.TB**  
 PVD TITANIUM BLACK + EN 1.4301  
 Satinado / Satin / Satin



**.TG**  
 PVD TITANIUM GOLD + EN 1.4301  
 Satinado / Satin / Satin



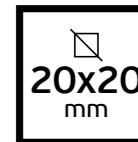
**.TCO**  
 PVD TITANIUM COPPER + EN 1.4301  
 Satinado / Satin / Satin















**.TN**  
 PVD TITANIUM NATURAL + EN 1.4301  
 Satinado / Satin / Satin



**SISTEMAS MODULARES PARA CABINES SANITÁRIAS 20X20 /**  
SANITARY BOOTH HARDWARE 20X20 /  
HERRAJES PARA CABINAS SANITÁRIAS 20X20.



1  SM.070	2  SM.006.B	 SM.005.E / SM.005.F	 SM.005.B / SM.005.C	
3  SM.035	 SM.031	 SM.060	 SM.030	 SM.029
4  IN.75.051.D	 IN.75.050.D	 IN.75.042	 IN.75.041	 IN.75.040
5  IN.14.010	 IN.14.546 / IN.14.546.F	 IN.14.541	 SM.008	
6  SM.010.Q.20	 SM.062	 SM.063	 SM.064.D	 SM.064.E
7  SM.065	 SM.004	 SM.024	 SM.034	 SM.014

## SISTEMAS MODULARES PARA CABINES SANITÁRIAS - PROFILE / SANITARY BOOTH HARDWARE - PROFILE / HERRAJES PARA CABINAS SANITÁRIAS - PROFILE.

**SOLUÇÃO COM SISTEMA DE PERFIS DE ALUMÍNIO QUE GARANTE A FIXAÇÃO ENTRE PAINÉIS, À PAREDE E AO TETO. ESTA SOLUÇÃO FOI DESENVOLVIDA PARA FACILITAR A INSTALAÇÃO, TORNANDO-A MAIS RÁPIDA E EFICIENTE. O SISTEMA "PROFILE" PERMITE QUE VISUALMENTE EXISTA UMA LINHA QUE LIGA TODO O SISTEMA. PARA O PAVIMENTO FOI DESENVOLVIDO UM SISTEMA COM LINHAS RETAS, SEMELHANTE AO PERFIL AÉREO, MAS PRODUZIDO EM AÇO INOXIDÁVEL COM BASE EM COMPÓSITO DE FORMA A GARANTIR A RESISTÊNCIA A AGENTES QUÍMICOS UTILIZADOS NA LIMPEZA.**

**SOLUTION WITH AN ALUMINIUM PROFILE SYSTEM THAT ENSURES FASTENING BETWEEN PANELS, TO THE WALL AND TO THE CEILING. THIS SOLUTION WAS DEVELOPED TO FACILITATE THE INSTALLATION, MAKING IT QUICKER AND MORE EFFICIENT. THE "PROFILE" SYSTEM ALLOWS A VISUAL LINE THAT CONNECTS THE WHOLE SYSTEM. FOR THE FLOOR, A SYSTEM WITH STRAIGHT LINES WAS DEVELOPED, SIMILAR TO THE OVERHEAD PROFILE, BUT PRODUCED IN STAINLESS STEEL WITH A COMPOSITE BASE IN ORDER TO GUARANTEE RESISTANCE TO CHEMICAL AGENTS USED FOR CLEANING.**

**SOLUCIÓN CON UN SISTEMA DE PERFILES DE ALUMINIO QUE ASEGURA LA FIJACIÓN ENTRE PANELES, A LA PARED Y AL TECHO. ESTA SOLUCIÓN SE HA DESARROLLADO PARA FACILITAR LA INSTALACIÓN, HACIÉNDOLA MÁS RÁPIDA Y EFICAZ. EL SISTEMA DE "PERFILES" PERMITE QUE EXISTA UNA LÍNEA VISUAL QUE CONECTA TODO EL SISTEMA. PARA EL SUELO, SE DESARROLLÓ UN SISTEMA DE LÍNEAS RECTAS, SIMILAR AL PERFIL SUPERIOR, PERO PRODUCIDO EN ACERO INOXIDABLE CON UNA BASE DE MATERIAL COMPUESTO PARA GARANTIZAR LA RESISTENCIA A LOS AGENTES QUÍMICOS UTILIZADOS PARA LA LIMPIEZA.**

























**SISTEMAS MODULARES PARA CABINES SANITÁRIAS - PROFILE /**  
SANITARY BOOTH HARDWARE - PROFILE /  
HERRAJES PARA CABINAS SANITÁRIAS - PROFILE.



**profile**

1  SM.070	2  SM.006.B	 SM.005.E / SM.005.F	 SM.005.B / SM.005.C	
3  SM.031	 SM.035	 SM.060	 SM.030	 SM.029
4  IN.75.050.D	 IN.75.051.D	 IN.75.040	 IN.75.041	 IN.75.042
5  IN.14.010	 IN.14.546 / IN.14.546.F	 IN.14.541	 SM.008	
6  SM.103	 SM.101	 SM.102		
7  SM.065	 SM.004	 SM.024	 SM.034	 SM.014



## SISTEMAS MODULARES PARA CABINES SANITÁRIAS / SANITARY BOOTH HARDWARE / HERRAJES PARA CABINAS SANITÁRIAS.

**SISTEMA PARA CABINES SANITÁRIAS  
ESPECIALMENTE DESENVOLVIDO PARA  
PESSOAS COM MOBILIDADE REDUZIDA.  
SISTEMA DE PORTA DE CORRER PARA  
PAINÉIS FENÓLICOS DE 13MM.  
O SISTEMA DE FECHO ESTÁ PREPARADO  
PARA UTILIZADORES COM MOBILIDADE  
REDUZIDA E UM SISTEMA DE SEGURANÇA  
QUE PERMITE DESBLOQUEAR O FECHO  
PELO EXTERIOR EM CASO DE QUALQUER  
EMERGÊNCIA /**

*SYSTEM FOR SANITARY CABINETS SPECIALLY  
DESIGNED FOR DISABLED PEOPLE. SLIDING  
DOOR SYSTEM FOR PHENOLIC PANELS WITH  
13MM. THE LOCK SYSTEM IS READY FOR  
USERS WITH REDUCED MOBILITY AND IT'S  
PROVIDED WITH A SECURITY SYSTEM TO  
UNLOCK THE SYSTEM FROM THE OUTSIDE IN  
CASE OF ANY EMERGENCY /*

*SISTEMA PARA CABINAS SANITARIAS  
ESPECIALMENTE DISEÑADO PARA PERSONAS  
CON MOVILIDAD REDUCIDA. SISTEMA  
DE PUERTAS CORREDERAS DE PANELES  
FENÓLICOS CON 13MM. EL SISTEMA DE CIERRE  
ESTÁ VALIDO PARA LOS USUARIOS CON  
MOVILIDAD REDUCIDA, TIENE UN SISTEMA DE  
SEGURIDAD PARA DESBLOQUEAR EL SISTEMA  
POR EL EXTERIOR EN CASO DE CUALQUIER  
EMERGENCIA.*



# sistemas modulares para cabinas sanitárias

SANITARY BOOTH HARDWARE /  
HERRAJES PARA CABINAS SANITÁRIAS.



Edifícios de salud, Providencia, Chile / Arq: Arquitectura Organizacional / Photo: © Esteban Morales



**Sistema para cabinas sanitárias especialmente desenvolvido para pessoas com mobilidade reduzida.**

**Sistema de porta de correr para painéis fenólicos de 13mm.**

**O sistema de fecho está preparado para utilizadores com mobilidade reduzida e um sistema de segurança que permite desbloquear o fecho pelo exterior em caso de qualquer emergência.**

System for sanitary cabinets specially designed for disabled people.

Sliding door system for phenolic panels with 13mm.

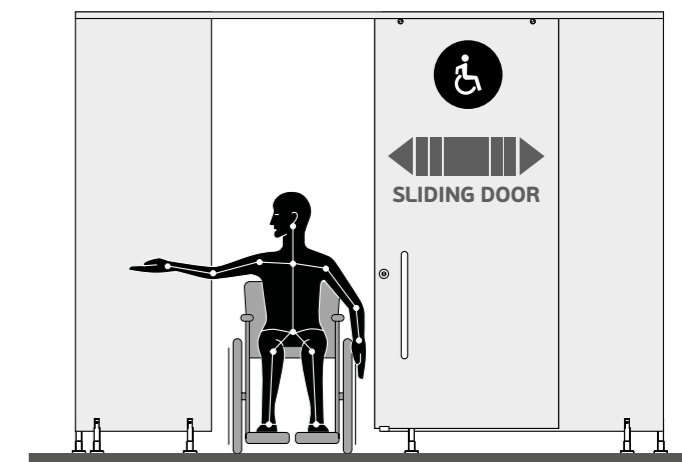
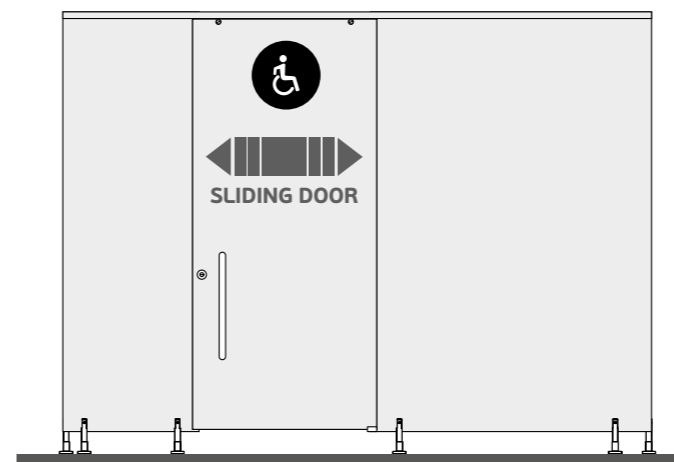
The lock system is ready for users with reduced mobility and it's provided with a security system to unlock the system from the outside in case of any emergency.

Sistema para cabinas sanitarias especialmente diseñado para personas con movilidad reducida.

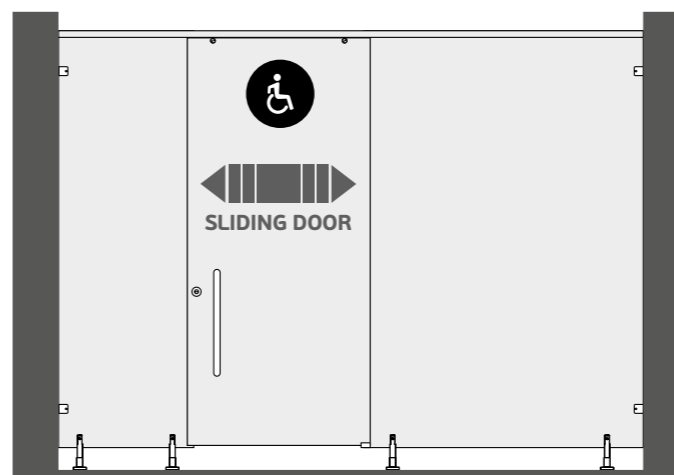
Sistema de puertas correderas de paneles fenólicos con 13mm.

El sistema de cierre está valido para los usuarios con movilidad reducida, tiene un sistema de seguridad para desbloquear el sistema por el exterior en caso de cualquier emergencia.

**Exemplo**  
Example / Ejemplo



**Exemplo**  
Example / Ejemplo



**SISTEMAS MODULARES PARA CABINES SANITÁRIAS /**  
SANITARY BOOTH HARDWARE /  
HERRAJES PARA CABINAS SANITÁRIAS.



<p>1</p>  <p>SM.070</p>	 <p>SM.017</p>	 <p>SM.017.XL</p>	<p>2</p>  <p>IN.15.258</p>	
<p>3</p>  <p>SM.036</p>	 <p>SM.037</p>	 <p>SM.038</p>	 <p>IN.04.110</p>	
<p>4</p>  <p>IN.75.050.D</p>	 <p>IN.75.051.D</p>	 <p>IN.07.287.D.35</p>	<p></p> <p><b>VOL.1 &gt; Cap B/422</b> Consultar Catálogo JNF ferragens para arquitetura, para mais modelos de assas de porta. Consult JNF catalogues architectural hardware, for more pull handles models / Consultar Catálogos JNF herrajes para arquitetura, para más modelos de manillones de puerta.</p>	
<p>5</p>  <p>IN.14.010</p>	 <p>IN.14.546 / IN.14.546.F</p>	 <p>IN.14.541</p>	 <p>SM.008</p>	
<p>6</p>  <p>SM.103</p>	 <p>SM.101</p>	 <p>SM.102</p>		
<p>7</p>  <p>SM.065</p>	 <p>SM.004</p>	 <p>SM.024</p>	 <p>SM.034</p>	 <p>SM.014</p>

## SISTEMAS MODULARES PARA CABINES SANITÁRIAS / SANITARY BOOTH HARDWARE / HERRAJES PARA CABINAS SANITÁRIAS.

# UNIVERSAL ADJUSTABLE FEET

**COMPONENTES EM CONTACTO COM O PAVIMENTO  
PRODUZIDOS EM AÇO INOXIDÁVEL AISI 316,  
GARANTINDO GRANDE RESISTÊNCIA AOS AGENTES  
QUÍMICOS USADOS NA LIMPEZA DE PAVIMENTOS /  
COMPONENTS IN CONTACT WITH THE FLOOR MADE OF  
AISI 316 STAINLESS STEEL, ENSURING GREAT RESISTANCE  
TO CHEMICAL AGENTS USED IN FLOOR CLEANING /  
COMPONENTES EN CONTACTO CON EL SUELO  
FABRICADOS EN ACERO INOXIDABLE AISI 316,  
GARANTIZANDO UNA GRAN RESISTENCIA A LOS AGENTES  
QUÍMICOS UTILIZADOS EN LA LIMPIEZA DE SUELOS.**

**O AJUSTE DO SUPORTE EM ALTURA É POSSÍVEL MESMO  
COM A BASE JÁ FIXA AO SOLO E O PAINEL JÁ INSTALADO  
/ THE HEIGHT IT IS ADJUSTABLE EVEN WITH THE BASE  
ALREADY FIXED ON THE FLOOR AND THE PANEL ON THE  
SUPPORT / EL AJUSTE ES POSIBLE MISMO DESPUES DE  
LA SUJECION DE LA BASE AL SUELO Y DEL PANEL EN AL  
SOPORTE.**

**HPL** HIGH PRESSURE LAMINATES /  
TERMOLAMINADO DE ALTA PRESSÃO  
FENÓLICO /

### SM.017


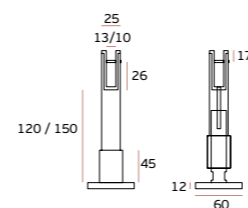
**Base regulável para painel  
Fixação ao solo através de uma  
sólida base metálica. O ajuste  
do suporte em altura é possível  
mesmo com a base já fixa ao solo  
e o painel já instalado /**

**Adjustable foot. Fixing on the floor  
through a strong metallic base. The  
height it is adjustable even with the  
base already fixed on the floor and the  
panel on the support /  
Pie regulable. Sujecion al suelo  
atraves de solida base metalica. El  
ajuste es posible mismo despues de  
la sujecion de la base al suelo y del  
panel en al soporte.**

**Material:** EN 1.4301/AISI 304 +  
EN 1.4401 / AISI 316

**Acabamento / Finish / Acabado:**  
satinado / satin

**Opcional / Optional:**  
pvd titanium black (.TB); gold (.TG) /  
copper (.TCO); / natural (.TN)



1. SM.017.TB 2. SM.017.TG  
3. SM.017.TCO 4. SM.017.TN



### SM.017.XL


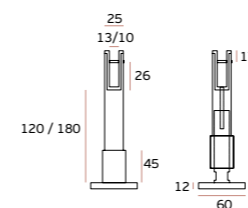
**Base regulável para painel  
Fixação ao solo através de uma  
sólida base metálica. O ajuste  
do suporte em altura é possível  
mesmo com a base já fixa ao solo  
e o painel já instalado /**

**Adjustable foot. Fixing on the floor  
through a strong metallic base. The height it is  
adjustable even with the base already  
fixed on the floor and the panel on the  
support / Pie regulable. Sujecion al  
suelo atraves de solida base metalica.  
El ajuste es posible mismo despues  
de la sujecion de la base al suelo y del  
panel en al soporte.**

**Material:** EN 1.4301/AISI 304 +  
EN 1.4401 / AISI 316

**Acabamento / Finish / Acabado:**  
satinado / satin

**Opcional / Optional:**  
pvd titanium black (.TB); gold (.TG) /  
copper (.TCO); / natural (.TN)



1. SM.017.XL.TB 2. SM.017.XL.TG  
3. SM.017.XL.TCO 4. SM.017.XL.TN





## SISTEMAS MODULARES PARA CABINES SANITÁRIAS / SANITARY BOOTH HARDWARE / HERRAJES PARA CABINAS SANITÁRIAS.

# SQUARE ADJUSTABLE FEET


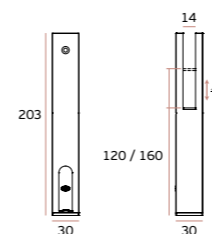
**AJUSTÁVEL EM ALTURA POR SISTEMA NIVELADOR OCULTO, PERMITE O AJUSTE COM O PAINEL JÁ INSTALADO UTILIZANDO APENAS O PARAFUSO AFINADOR NA LATERAL DA BASE / HEIGHT ADJUSTABLE BY CONCEALED LEVELING SYSTEM, ALLOWS ADJUSTMENT WITH THE PANEL ALREADY INSTALLED USING ONLY THE TUNER BOLT ON THE SIDE OF THE BASE / AJUSTABLE EN ALTURA POR SISTEMA NIVELADOR OCULTO, PERMITE EL AJUSTE CON EL PANEL YA INSTALADO UTILIZANDO SÓLO LO TORNILLO AFINADOR EN LA LATERAL DE LA BASE.**

**A BASE DE APOIO AO PAVIMENTO EM COMPÓSITO RESISTENTE A AGENTES QUÍMICOS / THE SUPPORT BASE FOR THE FLOOR IN MADE IN COMPOSITE RESISTANT TO CHEMICAL AGENTS / LA BASE DE APOYO AL PAVIMENTO EN COMPOSITE RESISTENTE A AGENTES QUÍMICOS.**

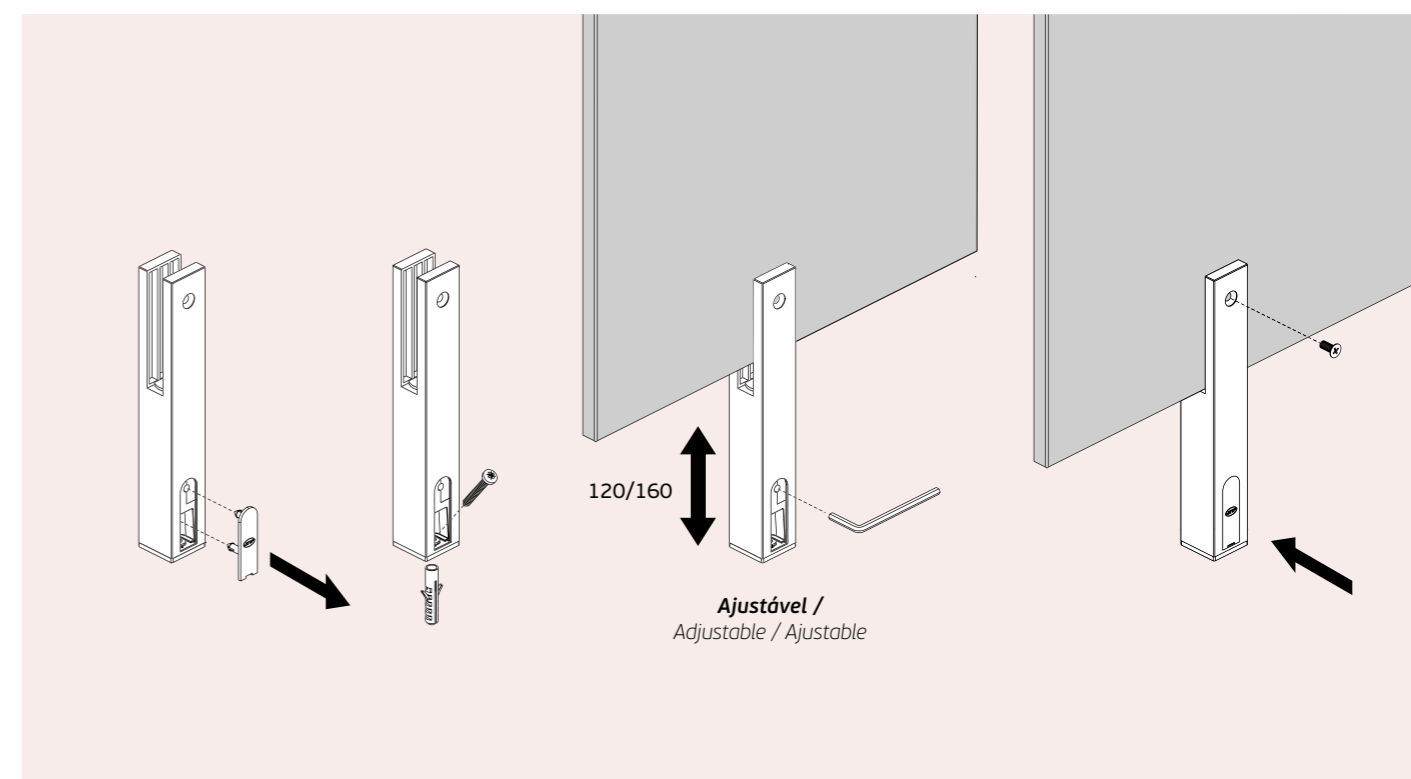
### SM.070

**Pé quadrada para painel HPL 13mm. Ajustável em altura por sistema nivelador oculto, permite o ajuste com o painel já instalado utilizando apenas o parafuso afinador na lateral da base. Todas as fixações ficam ocultas. A base de apoio ao pavimento em compósito resistente a agentes químicos / Square base for panel HPL 13mm thickness. Height adjustable by concealed leveling system, allows adjustment with the panel already installed using only the tuner bolt on the side of the base. All the fixings are hidden. The support base for the floor in made in composite resistant to chemical agents / Base cuadrada para panel HPL 13mm. Ajustable en altura por sistema nivelador oculto, permite el ajuste con el panel ya instalado utilizando sólo lo tornillo afinador en la lateral de la base. La base de apoyo al pavimento en composite resistente a agentes químicos. Todas las fijaciones quedan ocultas.**

**Material:** EN 1.4301/AISI 304  
**Acabamento / Finish / Acabado:**  
satinado / satin  
**Opcional / Optional:**  
pvd titanium black (.TB); gold (.TG) /  
copper (.TCO); / natural (.TN)



1. SM.070.TB  
2. SM.070.TG  
3. SM.070.TCO  
4. SM.070.TN



## DOBRADIÇAS - PAINEL FENÓLICO (HPL)

HINGES - PHENOLIC PANEL (HPL) /  
BISAGRAS - PANEL FENÓLICO (HPL)



# HEAVY DUTY

ALTA CAPACIDADE DE CARGA /  
BIG LOAD CAPACITY /  
ALTA CAPACIDAD DE CARGA

BAIXA MANUTENÇÃO.  
ROLAMENTOS DE ALTA  
RESISTÊNCIA  
LOW MAINTENANCE.  
HIGH RESISTANCE BEARINGS  
BAJO MANTENIMIENTO.  
RODAMIENTOS DE  
ALTA RESISTENCIA

# CLEAN DESIGN

AÇO INOX / STAINLESS STEEL /  
ACERO INOX EN 1.4301 - AISI 304

ACABAMENTOS EM PVD TITÂNIO /  
TITANIUM PVD FINISH /  
ACABADOS DE PVD TITANIO



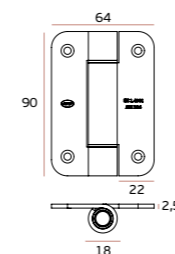
HPL HIGH PRESSURE LAMINATES /  
TERMOLAMINADO DE ALTA PRESSÃO  
FENÓLICO /

NEW

### SM.006.B

Dobradiça /  
Flat hinge / Bisagra plana.

Material: EN 1.4301/AISI 304  
Acabamento / Finish / Acabado:  
satinado / satin  
Opcional / Optional: pvd titanium  
black (.TB); copper (.TCO); gold (.TG);  
natural (.TN)



### SM.042.A

Parafuso de ligação para  
acessórios de fenólico (HPL)  
/ Screw connection for phenolic  
accessories (HPL) /  
Tornillo pasante de conexión  
para accesorios de fenolico HPL).



SM.006.B  
EN 1.4301 / AISI 304  
Satinado / Satin / Satin



SM.006.B.TB  
EN 1.4301 / AISI 304  
pvd titanium black



SM.006.B.TG  
EN 1.4301 / AISI 304  
pvd titanium gold



SM.006.B.TCO  
EN 1.4301 / AISI 304  
pvd titanium copper



SM.006.B.TN  
EN 1.4301 / AISI 304  
pvd titanium natural

## DOBRADIÇAS COM MOLA PARA PAINEL FENÓLICO (HPL)

### HINGES WITH SPRING FOR PHENOLIC PANEL (HPL)

### BISAGRAS CON MUELLE PARA PANEL FENÓLICO (HPL)

# HINGE WITH COVERS

**DOBRADIÇAS COM TAMPAS  
PARA PAINEL HPL /**  
HINGES WITH COVERS FOR  
HPL PAINEL /  
BISAGRAS CON CUBIERTAS PARA  
PANELES HPL

**DISPONÍVEL COM MOLA PARA  
FECHO AUTOMÁTICO COM FORÇA  
AJUSTÁVEL, OU DOBRADIÇA LIVRE**  
AVAILABLE WITH SPRING FOR  
AUTOMATIC CLOSURE WITH  
ADJUSTABLE FORCE, OR FREE HINGE.  
DISPONIBLE CON MUELLE PARA EL  
CIERRE AUTOMÁTICO CON FUERZA  
AJUSTABLE, O BISAGRA LIBRE.



**HPL** HIGH PRESSURE LAMINATES /  
TERMOLAMINADO DE ALTA PRESSÃO  
FENÓLICO /

Power  
adjustable  
spring

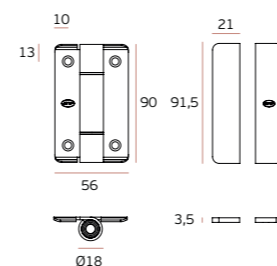
NEW

#### SM.005.E

##### Dobradiça para HPL com mola ajustável e fixações ocultas.

**Parafusos incluídos /**  
Adjustable spring hinge for HPL with  
concealed fixings. Screws included /  
Bisagra para HPL con resorte  
ajustable y fijaciones ocultas. Tornillos  
incluidos.

**Material:**  
Satinado / Satin



#### SM.042.A

##### Parafuso de ligação para acessórios de fenólico (HPL)

/ Screw connection for phenolic  
accessories (HPL) /  
Tornillo pasante de conexión  
para accesorios de fenolico HPL).

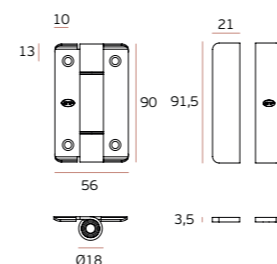


#### SM.005.F

##### Dobradiça para HPL com fixações ocultas.

**Parafusos incluídos /**  
Hinge for HPL with concealed fixings.  
Screws included /  
Bisagra para HPL con fijaciones ocultas.  
Tornillos incluídos

**Material:**  
Satinado / Satin



#### SM.042.A

##### Parafuso de ligação para acessórios de fenólico (HPL)

/ Screw connection for phenolic  
accessories (HPL) /  
Tornillo pasante de conexión  
para accesorios de fenolico HPL).





## DOBRADIÇAS COM MOLA PARA PAINEL FENÓLICO (HPL)

### HINGES WITH SPRING FOR PHENOLIC PANEL (HPL)

### BISAGRAS CON MUELLE PARA PANEL FENÓLICO (HPL)

# UNIVERSAL HINGE FOR HPL

**DOBRADIÇAS DISPONÍVEIS EM 3  
ACABAMENTOS, AÇO INOXIDÁVEL  
SATINADO E TITANIUM PVD PRETO E  
DOURADO /**

HINGES AVAILABLE IN 3 FINISHES, SATIN-  
FINISHED STAINLESS STEEL AND PVD  
TITANIUM BLACK AND GOLD /  
BISAGRAS DISPONIBLES EN 3 ACABADOS,  
ACERO INOXIDABLE SATINADO Y TITANIUM  
PVD NEGRO Y DORADO.

**DISPONÍVEL COM MOLA PARA FECHO  
AUTOMÁTICO COM FORÇA AJUSTÁVEL,  
OU DOBRADIÇA LIVRE /**

AVAILABLE WITH SPRING FOR AUTOMATIC  
CLOSURE WITH ADJUSTABLE FORCE, OR  
FREE HINGE /  
DISPONIBLE CON MUELLE PARA EL CIERRE  
AUTOMÁTICO CON FUERZA AJUSTABLE, O  
BISAGRA LIVRE.



**HPL** HIGH PRESSURE LAMINATES /  
TERMOLAMINADO DE ALTA PRESSÃO  
FENÓLICO /

Power  
adjustable  
spring

NEW

**SM.005.C**

**Dobradiça de sobrepor com mola  
para auto-fecho (reversível). Mola  
com força ajustável /**  
Flat hinge to overlap with spring for self  
closing (reversible). Spring with power  
adjustment /  
Bisagra plana de sobrepor con muelle  
para autocierre (reversible). Muelle con  
ajuste de fuerza.

**Material:** EN 1.4301/AISI 304  
**Acabamento / Finish / Acabado:**  
satinado / satin  
**Opcional / Optional:**  
pvd titanium black (.TB); gold (.TG)



**SM.005.C**  
EN 1.4301 / AISI 304  
Satinado / Satin / Satin



**SM.005.C.TB**  
EN 1.4301 / AISI 304  
pvd titanium black



**SM.005.C.TG**  
EN 1.4301 / AISI 304  
pvd titanium gold

**SM.042.A**

**Parafuso de ligação para  
acessórios de fenólico (HPL)**  
/ Screw connection for phenolic  
accessories (HPL) /  
Tornillo pasante de conexión  
para accesorios de fenolico HPL).

.TB .TG

**SM.005.B**

**Dobradiça de sobrepor  
(reversível) /**  
Flat hinge to overlap (reversible) /  
Bisagra plana de sobrepor  
(reversible).

**Material:** EN 1.4301/AISI 304  
**Acabamento / Finish / Acabado:**  
satinado / satin  
**Opcional / Optional:**  
pvd titanium black (.TB); gold (.TG)



**SM.005.B**  
EN 1.4301 / AISI 304  
Satinado / Satin / Satin



**SM.005.B.TB**  
EN 1.4301 / AISI 304  
pvd titanium black



**SM.005.B.TG**  
EN 1.4301 / AISI 304  
pvd titanium gold

**SM.042.A**

**Parafuso de ligação para  
acessórios de fenólico (HPL)**  
/ Screw connection for phenolic  
accessories (HPL) /  
Tornillo pasante de conexión  
para accesorios de fenolico HPL).

.TB .TG



## FECHO COM INDICADOR DE COR "EASY FIX" / BATHROOM LATCH WITH INDICATOR "EASY FIX" / CIERRE DE BAÑO CON INDICADOR "EASY FIX".

# JUST CLICK LATCH

FECHO COM SISTEMA DE  
 MONTAGEM RÁPIDA EASY FIX /  
 LATCH WITH QUICK ASSEMBLING  
 SYSTEM EASY FIX /  
 CIERRE CON SISTEMA DE MONTAJE  
 RÁPIDO EASY FIX.

FECHO INTERIOR COM MANÍPULO  
 QUE SERVE SIMULTANEAMENTE DE  
 PUXADOR / INTERNAL LATCH WITH  
 HANDLE THAT SIMULTANEOUSLY  
 SERVES AS KNOB / CIERRE INTERIOR  
 CON ASA QUE SIRVE AL MISMO  
 TIEMPO DE TIRADOR.



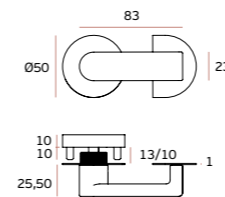
# EASY FIX

INSTALLATION IN  
 7 SECONDS

**HPL** HIGH PRESSURE LAMINATES /  
 TERMOLAMINADO DE ALTA PRESSÃO  
 FENÓLICO /

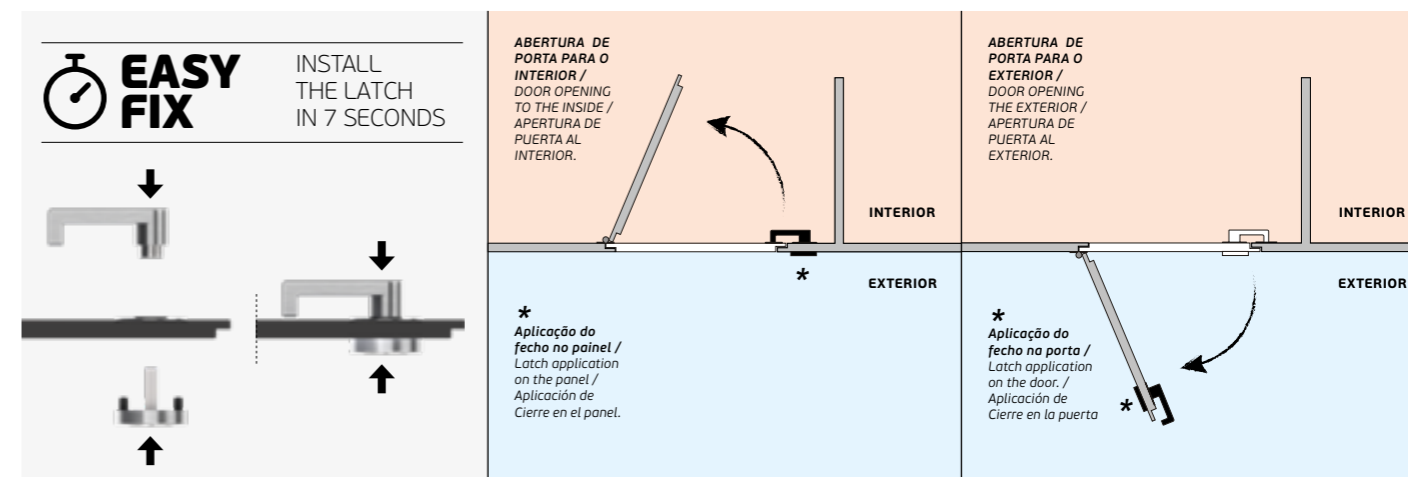
**SM.031 EASY FIX**  
 Fecho com indicador livre-  
 ocupado / Bathroom latch with  
 indicator / Cierre de baño con  
 indicador.

**Material:** EN 1.4301/AISI 304  
**Acabamento / Finish / Acabado:**  
 satinado / satin  
**Opcional / Optional:**  
 pvd titanium black (.TB); gold (.TG) /  
 copper (.TCO); / natural (.TN)



1. SM.031.TB  
 3. SM.031.TCO

2. SM.031.TG  
 4. SM.031.TN



### 1- Botão de fecho com sistema de montagem rápida /

Locking button with quick assembling system /  
 Botón de bloqueo con sistema de montaje rápido.

### 2 - Anilha anti-fricção /

Anti friction washer / Arandella anti fricción.

### 3 - Espelho em aço inox /

Stainless steel cover / Roseta en acero inox.

### 4 - Indicador livre/ocupado (pode ser optado na instalação) /

Indicator for snib indicator (can be chosen on installation) /  
 Indicador de cierre baño (opcional en la instalación).

### 5 - Chave para desbloqueio /

Unlocking key / Llave de desbloqueo

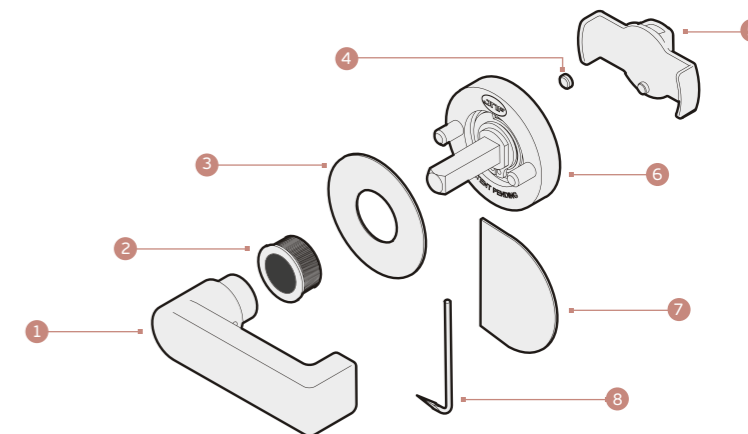
### 6 - Fecho exterior / Outside Lock / Cierre exterior.

### 7 - Chapa testa em aço inox EN 1.4301 /

Strike plate made in stainless steel EN 1.4301 /  
 Cerradero en acero inox EN 1.4301

### 8 - Chave para remoção do botão /

Key to remove the button / Llave para quitar el botón.



**FECHO / PUXADOR PARA CABINES HPL /**  
**LATCH / KNOB FOR HPL CABINET /**  
**CIERRE / POMO PARA CABINAS HPL.**

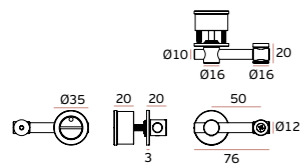
**HPL** HIGH PRESSURE LAMINATES /  
TERMOLAMINADO DE ALTA PRESSÃO  
FENÓLICO /



**SM.060**

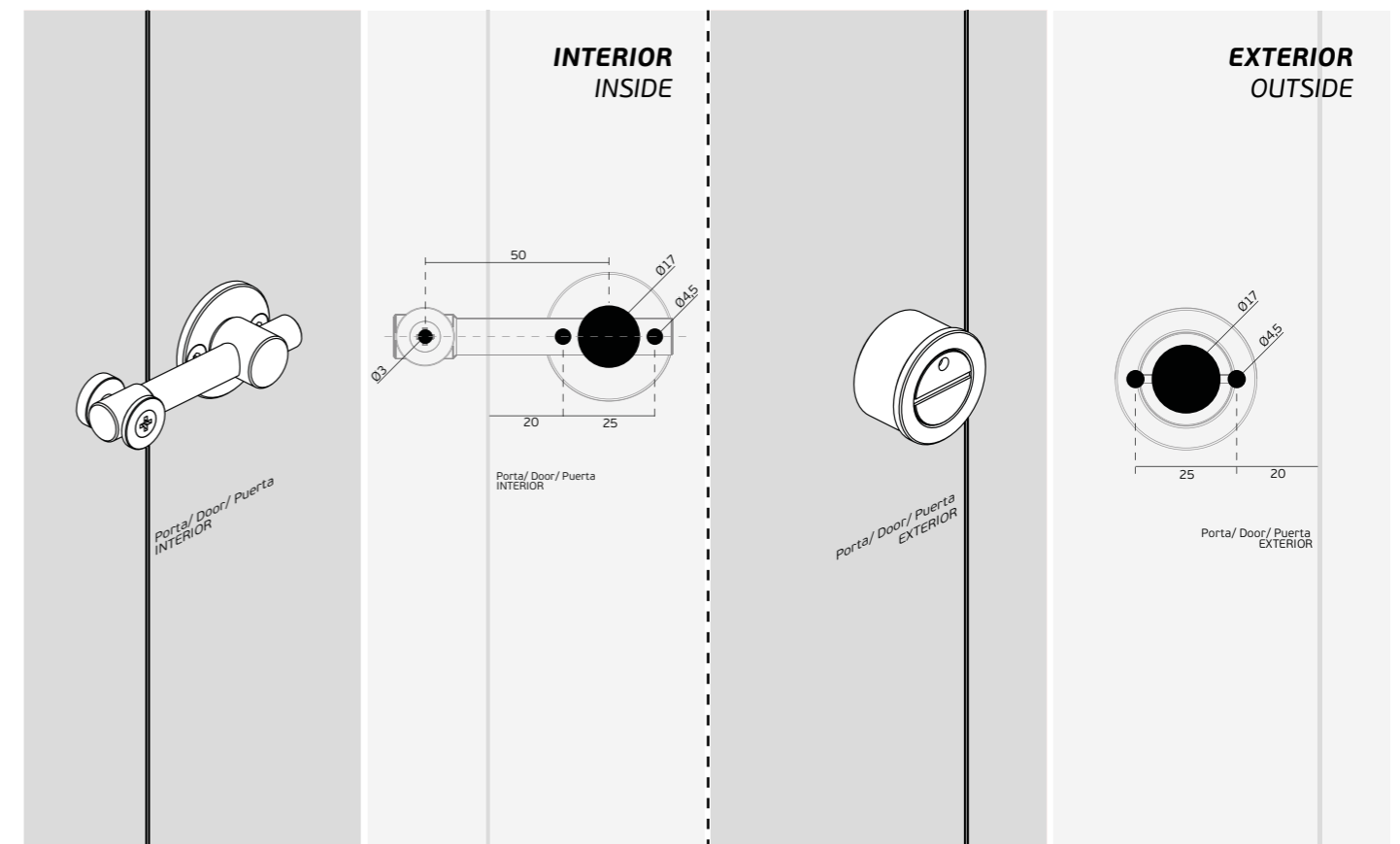
**Fecho com indicador "livre-ocupado"/**  
Bathroom latch with indicador / Cierre de  
baño con indicador.

**Material:** EN 1.4301/AISI 304  
**Acabamento / Finish / Acabado:**  
satinado / satin  
**Opcional / Optional:**  
pvd titanium black (.TB); gold (.TG) /  
copper (.TCO); / natural (.TN)



1. SM.060.TB  
3. SM.060.TCO

2. SM.060.TG  
4. SM.060.TN



## FECHO PARA CABINES HPL / LATCH FOR HPL CABINET / CIERRE PARA CABINAS HPL.



# SIMPLE LATCH

**FECHO PARA CABINES EM HPL  
MAQUINAÇÃO APENAS NA PORTA  
OU NO PAINEL FIXO /  
LATCH FOR HPL CABINETS  
MACHINING ONLY ON THE DOOR  
OR ON THE FIXED PANEL /  
CIERRE PARA CABINAS EN HPL  
MECANIZADO SOLO EN LA PUERTA  
O EN EL PANEL FIJO.**

**2 OPÇÕES DE DESBLOQUEIO DE  
EMERGENCIA PELO EXTERIOR.  
COM FENDA PARA MOEDA OU POR  
CHAVE TRIANGULAR /  
2 OPTIONS FOR EMERGENCY  
UNLOCK. COIN SLOT OR  
TRIANGULAR KEY /  
2 OPCIONES DE DESBLOQUEO  
DE EMERGENCIA POR EXTERIOR.  
RANURA PARA MONEDAS O LLAVE  
TRIANGULAR.**

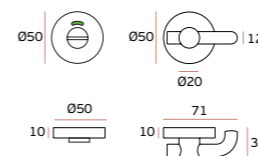


**HPL** HIGH PRESSURE LAMINATES /  
TERMOLAMINADO DE ALTA PRESSÃO  
FENÓLICO /


### SM.030

**Fecho para wc com indicador  
"livre-ocupado" /  
Bathroom latch with indicator /  
Cierre de baño con indicador.**

**Material:** EN 1.4301/AISI 304  
**Acabamento / Finish / Acabado:**  
satinado / satin



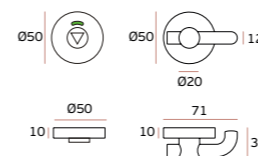
**RANHURA PARA  
MOEDA PARA  
ABERTURA DE  
EMERGENCIA PELO  
EXTERIOR /  
COIN SLOT FOR  
EMERGENCY OPEN  
FROM THE OUTSIDE /  
FENDA PARA MONEDA  
PARA APERTURA DE  
EMERGENCIA POR EL  
EXTERIOR.**



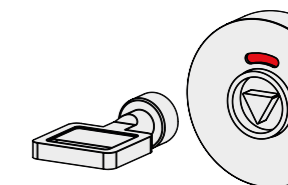
### SM.029

**Fecho para wc com indicador  
"livre-ocupado" /  
Bathroom latch with indicator /  
Cierre de baño con indicador.**

**Material:** EN 1.4301/AISI 304  
**Acabamento / Finish / Acabado:**  
satinado / satin

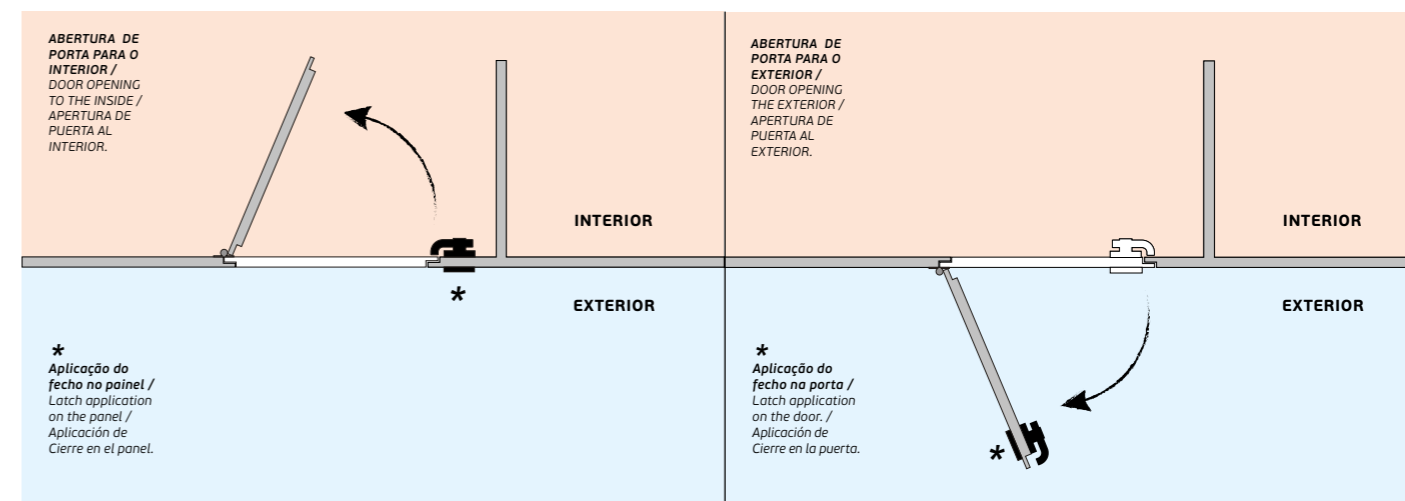


**ABERTURA DE  
EMERGENCIA PELO  
EXTERIOR COM CHAVE  
TRIANGULAR /  
EMERGENCY OPENING  
FROM THE OUTSIDE WITH  
TRIANGULAR KEY /  
APERTURA DE  
EMERGENCIA POR EL  
EXTERIOR CON LLAVE  
TRIANGULAR.**



### IN.04.251

**Chave triangular /  
Triangular key /  
Llave triangular.**





## FECHO / PUXADOR PARA CABINES HPL / LATCH / KNOB FOR HPL CABINET / CIERRE / POMO PARA CABINAS HPL.

# SLIDE TO LOCK / UNLOCK

ÇO INOX / STAINLESS STEEL /  
ACERO INOX EN 1.4301 - AISI 304

ACABAMENTOS EM PVD TITÂNIO /  
TITANIUM PVD FINISH /  
ACABADOS DE PVD TITANIO

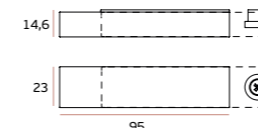


HPL HIGH PRESSURE LAMINATES /  
TERMOLAMINADO DE ALTA PRESSÃO  
FENÓLICO /

### SM.035 SLIDE

Fecho /  
Bolt / Pasador

Material: EN 1.4301/AISI 304  
Acabamento / Finish / Acabado:  
satinado / satin  
Opcional / Optional:  
pvd titanium black (.TB); gold (.TG) /  
copper (.TCO); / natural (.TN)



1. SM.035.TB

2. SM.035.TG

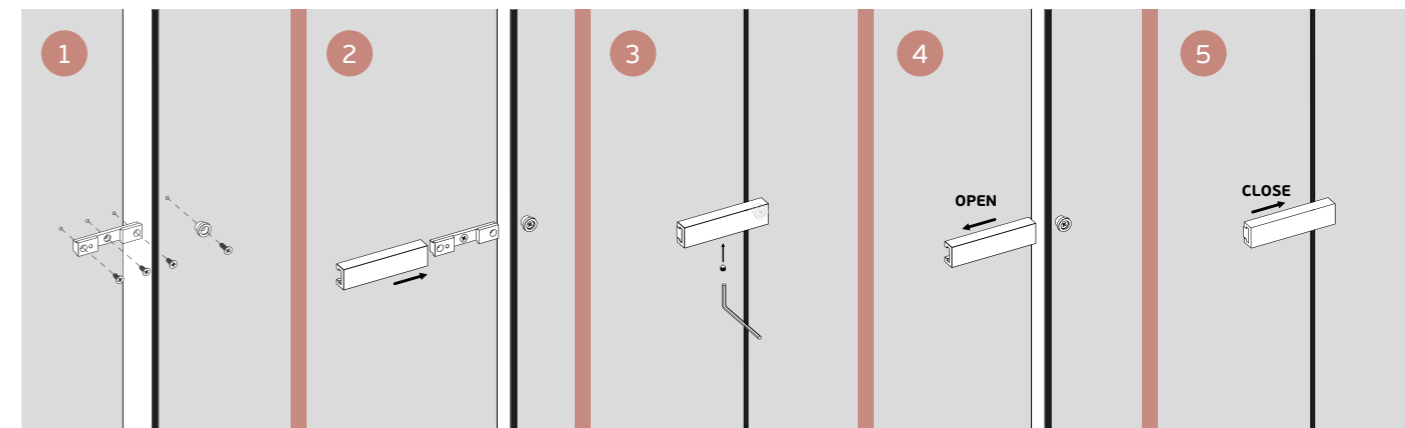
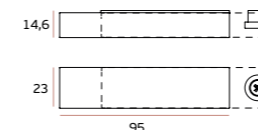
3. SM.035.TCO

4. SM.035.TN

### SM.035.P SLIDE

Fecho /  
Bolt / Pasador

Material: EN 1.4301/AISI 304  
Acabamento / Finish / Acabado:  
polido / polished / pulido (.P)



## FECHO PARA CABINES HPL / LATCH FOR HPL CABINET / CIERRE PARA CABINAS HPL.

# SLIDING DOOR LOCK FOR HPL

**FECHADURA DE SOBREPOR PARA PORTA  
DE CORRER EM HPL /**

**RIM LOCK FOR SLIDING DOOR IN HPL /  
CERRADURA DE SOBREPONER PARA  
PUERTA CORREDERA EN HPL.**

**APLICÁVEL COM FECHOS WC COM  
DESBLOQUEIO DE EMERGÊNCIA /  
APPLICABLE WITH WC SNIB INDICATOR  
WITH EMERGENCY RELEASE /  
APLICABLE CON CONDENA DE BAÑO CON  
DESBLOQUEO DE EMERGENCIA.**

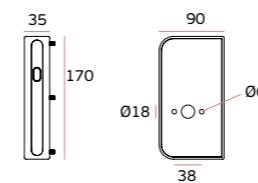


**HPL** HIGH PRESSURE LAMINATES /  
TERMOLAMINADO DE ALTA PRESSÃO  
FENÓLICO /

### SM.036

**Fechadura para portas de correr,  
para aplicar com fecho livre-  
ocupado. Testa para parede  
incluída / Lock for sliding door to  
use with snib indicator. Strike plate  
included / Cerradura para puertas  
correderas para aplicar con condena  
de baño. Cerradero incluido.**

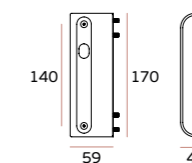
**Material:** EN 1.4301 / AISI 304  
**Acabamento / Finish / Acabado:**  
satinado / satin



### SM.038

**Testa para aplicar com SM.036 e  
SM.037 (não incluída) / Strike plate  
to use with SM.036 and SM.037 (not  
included) / Cerradero para aplicar con  
SM.036 y SM.03 (no incluido).**

**Material:** EN 1.4301 / AISI 304  
**Acabamento / Finish / Acabado:**  
satinado / satin



### IN.04.110

**Fecho wc com ranhura para moeda com ou sem indicador (pode ser  
optado na instalação) / Bathroom snib indicator with coin slot with or  
without color indication (can be choosen on installation) / Condeña de baño  
con fenda para moneda con o sin indicador (opcional en la instalación).**



### IN.04.266

**Fecho wc com ranhura para moeda com ou sem indicador (pode ser  
optado na instalação) / Bathroom snib indicator with coin slot with or  
without color indication (can be choosen on installation) / Condeña de baño  
con fenda para moneda con o sin indicador (opcional en la instalación).**



### IN.04.112

**Fecho wc com ranhura para moeda com ou sem indicador (pode ser  
optado na instalação) / Bathroom snib indicator with coin slot with or  
without color indication (can be choosen on installation) / Condeña de baño  
con fenda para moneda con o sin indicador (opcional en la instalación).**



### IN.04.109

**Fecho wc com ranhura para moeda com ou sem indicador (pode ser  
optado na instalação) / Bathroom snib indicator with coin slot with or  
without color indication (can be choosen on installation) / Condeña de baño  
con fenda para moneda con o sin indicador (opcional en la instalación).**



## FECHO PARA CABINES HPL / LATCH FOR HPL CABINET / CIERRE PARA CABINAS HPL.

# SLIDING DOOR LOCK FOR HPL

**FECHADURA DE SOBREPOR PARA PORTA  
DE CORRER EM HPL /  
RIM LOCK FOR SLIDING DOOR IN HPL /  
CERRADURA DE SOBREPONER PARA  
PUERTA CORREDERA EN HPL.**

**APLICÁVEL COM CILINDRO DE PERFIL  
EUROPEU / APPLICABLE WITH EUROPEAN  
CYLINDER/ APLICABLE CON CINLINDRO  
EUROPEO.**

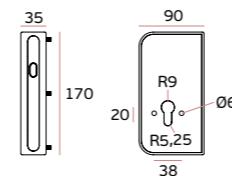


**HPL** HIGH PRESSURE LAMINATES /  
TERMOLAMINADO DE ALTA PRESSÃO  
FENÓLICO /

### SM.037

**Fechadura para portas de correr,  
para aplicar com cilindro. Testa  
para parede incluída / Lock for  
sliding door to use with european  
cylinder. Strike plate included.  
Cerradura para puertas correderas  
para aplicar con cilindro. Cerradero  
incluido.**

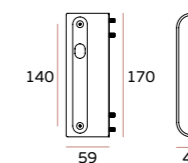
**Material:** EN 1.4301 / AISI 304  
**Acabamento / Finish / Acabado:**  
satinado / satin



### SM.038

**Testa para aplicar com SM.036 e  
SM.037 (não incluída) / Strike plate  
to use with SM.036 and SM.037 (not  
included) / Cerradero para aplicar con  
SM.036 y SM.03 (no incluido).**

**Material:** EN 1.4301 / AISI 304  
**Acabamento / Finish / Acabado:**  
satinado / satin



### IN.19.S11.F.30.40.SB IN.19.S11.F.40.30.SB

**Cilindro europeu modular fenda-botão  
Modular european cylinder coin slot - button /  
Cilindro modular europeo fenda - pomo.**



### IN.19.S11.30.40.SB IN.19.S11.40.30.SB

**Cilindro europeu modular chave-botão  
Modular european cylinder key - button /  
Cilindro modular europeo llave - pomo.**



### BOTÕES DIPONIVEIS

AVAILABLE KNOBS / POMOS DISPONIBLES



### IN.04.28R.Y08N

**Entrada de chave para cilindro  
com interior em nylon /  
European cylinder key hole with nylon base /  
Bocallave para bombillo con base en nylon.**





## PUXADOR PARA CABINES HPL / KNOB FOR HPL CABINET / POMO PARA CABINAS HPL.

# DOUBLE KNOB FOR HPL

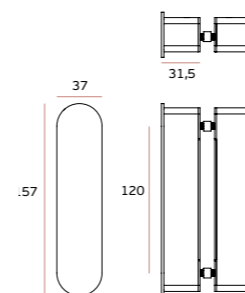
PUXADOR DUPLO PARA PAINÉIS  
DE HPL COM SISTEMA DE FIXAÇÃO  
ANTIVANDALISMO /  
DOUBLE KNOB FOR HPL PANELS WITH  
ANTI-VANDALISM FIXING SYSTEM /  
TIRADOR DOBLE PARA PANELES  
DE HPL CON SISTEMA DE FIJACIÓN  
ANTIVANDÁLICO.

HPL HIGH PRESSURE LAMINATES /  
TERMOLAMINADO DE ALTA PRESSÃO  
FENÓLICO /

### IN.75.051.D

**Puxador de porta duplo anti-vandalismo / Double door knob with antivandalism fixing / Tirador de puerta doble anti-vandalismo.**

**Material:** EN 1.4301/AISI 304  
**Acabamento / Finish / Acabado:**  
satinado / satin  
**Opcional / Optional:**  
pvd titanium black (.TB); gold (.TG) /  
copper (.TCO); / natural (.TN)



1. IN.75.051.D.TB  
3. IN.75.051.D.TCO


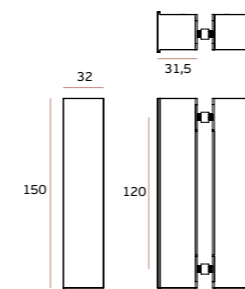
2. IN.75.051.D.TG  
4. IN.75.051.D.TN



### IN.75.050.D

**Puxador de porta duplo anti-vandalismo / Double door knob with antivandalism fixing / Tirador de puerta doble anti-vandalismo.**

**Material:** EN 1.4301/AISI 304  
**Acabamento / Finish / Acabado:**  
satinado / satin  
**Opcional / Optional:**  
pvd titanium black (.TB); gold (.TG) /  
copper (.TCO); / natural (.TN)



1. IN.75.050.D.TB  
3. IN.75.050.D.TCO

2. IN.75.050.D.TG  
4. IN.75.050.D.TN

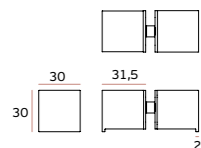


## PUXADOR PARA CABINES HPL / KNOB FOR HPL CABINET / POMO PARA CABINAS HPL.

**IN.75.040**

**Puxador de porta duplo anti-vandalismo** / Double door knob with antivandalism fixing / Tirador de puerta doble anti-vandalismo.

**Material:** EN 1.4301/AISI 304  
**Acabamento / Finish / Acabado:** satinado / satin  
**Opcional / Optional:** pvd titanium black (.TB); gold (.TG) / copper (.TCO); / natural (.TN)



1.



2.



3.

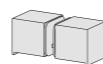


4.



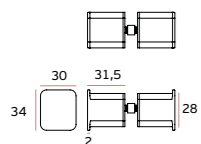
1. IN.75.040.TB  
 3. IN.75.040.TCO

2. IN.75.040.TG  
 4. IN.75.040.TN

**IN.75.041**

**Puxador de porta duplo anti-vandalismo** / Double door knob with antivandalism fixing / Tirador de puerta doble anti-vandalismo.

**Material:** EN 1.4301/AISI 304  
**Acabamento / Finish / Acabado:** satinado / satin  
**Opcional / Optional:** pvd titanium black (.TB); gold (.TG) / copper (.TCO); / natural (.TN)



1.



2.



3.



4.



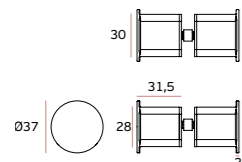
1. IN.75.041.TB  
 3. IN.75.041.TCO

2. IN.75.041.TG  
 4. IN.75.041.TN

**IN.75.042**

**Puxador de porta duplo anti-vandalismo** / Double door knob with antivandalism fixing / Tirador de puerta doble anti-vandalismo.

**Material:** EN 1.4301/AISI 304  
**Acabamento / Finish / Acabado:** satinado / satin  
**Opcional / Optional:** pvd titanium black (.TB); gold (.TG) / copper (.TCO); / natural (.TN)



1.



2.



3.



4.



1. IN.75.042.TB  
 3. IN.75.042.TCO

2. IN.75.042.TG  
 4. IN.75.042.TN



# HOOKS FOR HPL

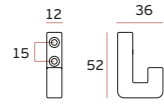
**CABIDES DESENVOLVIDOS PARA FÁCIL E RÁPIDA APLICAÇÃO EM HPL, GARANTINDO A RESISTÊNCIA NECESSÁRIA PARA OS ESPAÇOS ONDE SÃO APLICADOS / HOOKS DEVELOPED FOR EASY AND QUICK APPLICATION IN HPL, GUARANTEEING THE NECESSARY RESISTANCE TO THE SPACES WHERE THEY ARE APPLIED / COLGADORES DESARROLLADOS PARA UNA APLICACIÓN FÁCIL Y RÁPIDA EN HPL, GARANTIZANDO LA RESISTENCIA NECESARIA A LOS ESPACIOS DONDE SE APLICAN.**

## CABIDES PARA CABINES HPL / HOOKS FOR HPL CABINET / PERCHAS PARA CABINAS HPL.

### IN.14.020

**Cabide / Hook / Percha.**  
**Design:** Pedro Queirós

**Material:** EN 1.4372  
**Acabamento / Finish / Acabado:**  
satinado / satin  
**Opcional / Optional:**  
pvd titanium black (.TB); gold (.TG) /  
copper (.TCO); / natural (.TN)



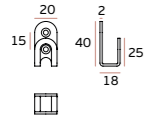
1. IN.14.020.TB  
3. IN.14.020.TCO

2. IN.14.020.TG  
4. IN.14.020.TN

### IN.14.010

**Cabide / Hook / Percha.**  
**Design:** Pedro Queirós

**Material:** EN 1.4372  
**Acabamento / Finish / Acabado:**  
satinado / satin  
**Opcional / Optional:**  
pvd titanium black (.TB); gold (.TG) /  
copper (.TCO); / natural (.TN)



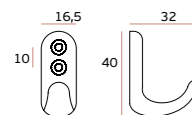
1. IN.14.010.TB  
3. IN.14.010.TCO

2. IN.14.010.TG  
4. IN.14.010.TN

### IN.14.546

**Cabide / Hook / Percha.**

**Material:** EN 1.4401 / AISI 316  
**Acabamento / Finish / Acabado:**  
satinado / satin  
**Opcional / Optional:**  
pvd titanium black (.TB); gold (.TG) /  
copper (.TCO); / natural (.TN)



1. IN.14.546.TB  
3. IN.14.546.TCO

2. IN.14.546.TG  
4. IN.14.546.TN

# TWO IN ONE

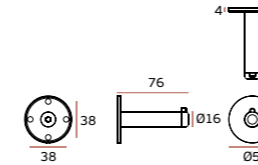
**CABIDE E  
BATENTE DE PORTA /  
HOOK E DOOR  
STOPPER /  
PERCHA E  
TOPE DE PUERTA**



### SM.008

**Cabide / Batente de porta anti-  
vandalismo / Hook / Door stopper  
concealed fixing / Percha / Tope  
puerta anti-vandalismo.**

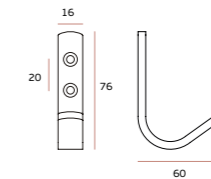
**Material:** EN 1.4301 / AISI 304  
**Acabamento / Finish / Acabado:**  
satinado / satin



### IN.14.541

**Cabide / Hook / Percha.**

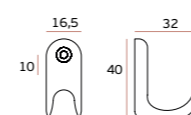
**Material:** EN 1.4301 / AISI 304  
**Acabamento / Finish / Acabado:**  
satinado / satin



### IN.14.546.F

**Cabide / Hook / Percha.**

**Material:** EN 1.4401 / AISI 316  
**Acabamento / Finish / Acabado:**  
raw



### SM.042.A

**Parafuso de ligação para  
acessórios de fenólico (HPL) /  
Screw connection for phenolic  
accessories (HPL) /  
Tornillo pasante de conexión para  
accesorios de fenolico HPL).**





## SISTEMA MODULAR AÉREO PARA TUBO Ø19mm / OVERHEAD MODULAR SYSTEM FOR Ø19mm TUBE / SISTEMA MODULAR AÉREO PARA TUBO Ø19MM /

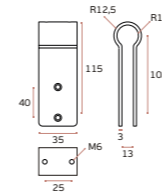
# Ø19mm AERIAL SYSTEM

SOLUÇÃO COM FERRAGENS DE SECÇÃO REDONDA COM Ø19MM. GARANTINDO A ESTABILIDADE NECESSÁRIA, MAS COM MENOS IMPACTO QUE AS FERRAGENS TRADICIONAIS / SOLUTION WITH Ø19MM ROUND SECTION FITTINGS. GUARANTEEING THE NECESSARY STABILITY, BUT WITH LESS IMPACT THAN TRADITIONAL HARDWARE. / SOLUCIÓN CON ACCESORIOS DE SECCIÓN REDONDA DE Ø19MM. GARANTIZANDO LA ESTABILIDAD NECESARIA, PERO CON MENOS IMPACTO QUE LOS HERRAJES TRADICIONALES.

### SM.002.19

**Suporte superior para painel /**  
Upper panel holder / Soporte superior  
para panel.

**Material:** EN 1.4301 / AISI 304  
**Acabamento / Finish / Acabado:**  
satinado / satin  
**Opcional / Optional:**  
pvd titanium black (.TB); gold (.TG) /  
copper (.TCO); / natural (.TN)



1.



2.



3.



4.



### SM.040

**Parafuso de ligação para acessórios de fenólico /** Screw connection for phenolic accessories / Tornillo pasante de conexión para accesorios de fenolico.



### SM.041

**Parafuso de ligação para acessórios de fenólico /** Screw connection for phenolic accessories / Tornillo pasante de conexión para accesorios de fenolico.

1. SM.002.19.TB  
3. SM.002.19.TCO

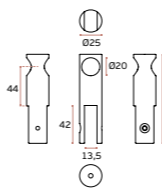
2. SM.002.19.TG  
4. SM.002.19.TN



### SM.022

**Suporte superior para painel /**  
Upper panel holder / Soporte superior  
para panel.

**Material:** EN 1.4301 / AISI 304  
**Acabamento / Finish / Acabado:**  
satinado / satin  
**Opcional / Optional:**  
pvd titanium black (.TB); gold (.TG) /  
copper (.TCO); / natural (.TN)



1.



2.



3.

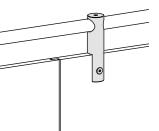


4.



1. SM.022.TB  
3. SM.022.TCO

2. SM.022.TG  
4. SM.022.TN

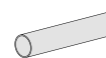
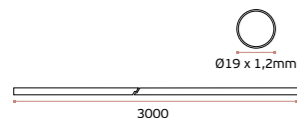


## SISTEMA MODULAR AÉREO PARA TUBO Ø19mm / OVERHEAD MODULAR SYSTEM FOR Ø19mm TUBE / SISTEMA MODULAR AÉREO PARA TUBO Ø19MM /

### SM.010.A.19.3000

Tubo Ø19 com 3000mm /  
Tube Ø19 with 3000mm /  
Tubo Ø19 con 3000mm.

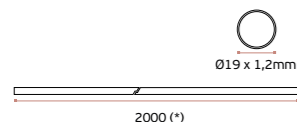
**Material:** EN 1.4301 / AISI 304  
**Acabamento / Finish / Acabado:**  
satinado / satin



### SM.010.A.19.2000

Tubo Ø19 com 2000mm /  
Tube Ø19 with 2000mm /  
Tubo Ø19 con 2000mm.

**Material:** EN 1.4301 / AISI 304  
**Acabamento / Finish / Acabado:**  
satinado / satin  
**Opcional / Optional:**  
pvd titanium black (.TB); gold (.TG) /  
copper (.TCO); / natural (.TN)

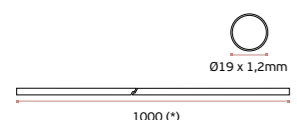


1. SM.010.A.19.2000.TB 2. SM.010.A.19.2000.TG 3. SM.010.A.19.2000.TCO

### SM.010.A.19.1000.TN

Tubo Ø19 com 1000mm /  
Tube Ø19 with 1000mm /  
Tubo Ø19 con 1000mm.

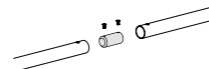
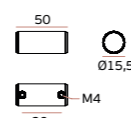
**Material:** EN 1.4301 / AISI 304  
**Acabamento / Finish / Acabado:**  
satinado / satin  
**Opcional / Optional:**  
pvd titanium natural (.TN)



### SM.010.C.19

Conector para tubo Ø19mm /  
Tube connector Ø19mm /  
Conector de tubo Ø19mm.

**Material:** alumínio / aluminium  
**Acabamento / Finish / Acabado:**  
satinado / satin




### SM.011.19

Suporte de tubo com fixação à  
parede / Wall mounting tube  
support / Soporte de tubo con  
sujeción a pared.

**Material:** EN 1.4301 / AISI 304  
**Acabamento / Finish / Acabado:**  
satinado / satin  
**Opcional / Optional:**  
pvd titanium black (.TB); gold (.TG) /  
copper (.TCO); / natural (.TN)



1. SM.011.19.TB 2. SM.011.19.TG  
3. SM.011.19.TCO 4. SM.011.19.TN

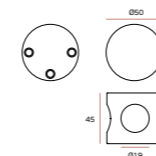


SM.032.19 +  
SM.010.A.19.2000  
90° / Ø19mm

### SM.033.19

União de tubo a 90° e 180° para  
tubo de Ø19mm / Tube connector  
at 90° and 180° for Ø19mm / Union  
de tubo a 90° y 180° para tubo de  
Ø19mm.

**Material:** EN 1.4301 / AISI 304  
**Acabamento / Finish / Acabado:**  
satinado / satin  
**Opcional / Optional:**  
pvd titanium black (.TB); gold (.TG) /  
copper (.TCO); / natural (.TN)



1. SM.033.19.TB 2. SM.033.19.TG  
3. SM.033.19.TCO 4. SM.033.19.TN


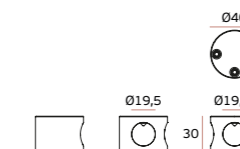


SM.033.19 +  
SM.010.A.19.2000  
90° + 180° / Ø19mm

### SM.032.19

União de tubo a 90° para tubo  
Ø19mm / Tube connector at 90° for  
Ø19mm tube / Union de tubo a 90°  
para tubo de Ø19mm.

**Material:** EN 1.4301 / AISI 304  
**Acabamento / Finish / Acabado:**  
satinado / satin  
**Opcional / Optional:**  
pvd titanium black (.TB); gold (.TG) /  
copper (.TCO); / natural (.TN)



1. SM.032.19.TB 2. SM.032.19.TG  
3. SM.032.19.TCO 4. SM.032.19.TN



## SISTEMA MODULAR PARA TUBO 20X20mm / OVERHEAD MODULAR SYSTEM FOR 20X20mm TUBE / SISTEMA MODULAR AÉREO PARA TUBO 20X20mm /

# 20X20mm AERIAL SYSTEM

**SOLUÇÃO COM FERRAGENS TUBULARES DE SEÇÃO QUADRADA DE 20X20MM, ELEMENTO INOVADOR NAS CABINES FENÓLICAS. ESTE SISTEMA PERMITE QUE AS FERRAGENS DE FIXAÇÃO AÉREAS DOS PAINÉIS FIQUE OCULTO PELO EXTERIOR, CRIANDO UMA SOLUÇÃO MAIS "CLEAN" QUE O TRADICIONAL /**

**SOLUTION WITH TUBULAR FITTINGS WITH A SQUARE SECTION OF 20X20MM, AN INNOVATIVE ELEMENT IN THE PHENOLIC CABINS. THIS SYSTEM ALLOWS THE OVERHEAD PANEL HARDWARE TO BE HIDDEN FROM THE OUTSIDE, CREATING A MORE "CLEAN" SOLUTION THAN THE TRADITIONAL ONE. /**

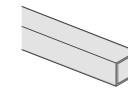
**SOLUCIÓN CON HERRAJES TUBULARES DE SECCIÓN CUADRADA DE 20X20MM, UN ELEMENTO INNOVADOR EN LAS CABINAS FENÓLICAS. ESTE SISTEMA PERMITE OCULTAR LOS HERRAJES DE LOS PANELES SUPERIORES DESDE EL EXTERIOR, CREATO UNA SOLUCIÓN MÁS "CLEAN" QUE LA TRADICIONAL.**


 20x20  
 mm

### SM.010.Q.20.3000

**Tubo quadrado**  
**20x20mm (3000mm) /**  
 Square tube 20x20mm  
 (3000mm) / Tubo cuadrado  
 20x20mm (3000mm)

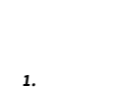
**Material:** EN 1.4301 / AISI 304  
**Acabamento / Finish /**  
**Acabado:** satinado / satin




### SM.010.Q.20.1000

**Tubo quadrado**  
**20x20mm (1000mm) /**  
 Square tube 20x20mm  
 (1000mm) / Tubo cuadrado  
 20x20mm (1000mm)

**Material:** EN 1.4301 / AISI 304  
**Acabamento / Finish /**  
**Acabado:** satinado / satin



1.



3.



1. SM.010.Q.20.1000.TB

3. SM.010.Q.20.1000.TCO

2.

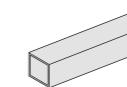


4.



2. SM.010.Q.20.1000.TG

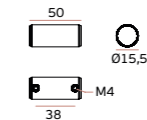
4. SM.010.Q.20.1000.TN



### SM.010.QC


**Conector para tubo 20x20mm /**  
 Tube connector 20x20mm /  
 Conector de tubo 20x20mm.

**Material:** alumínio / aluminium  
**Acabamento / Finish / Acabado:**  
 satinado / satin



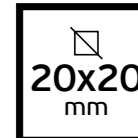
### SM.010.QC.2

**Gabari para furação de tubo 20x20mm /**  
 Drilling template for tube 20x20mm /  
 Plantilla de perforación para tubo 20x20mm.



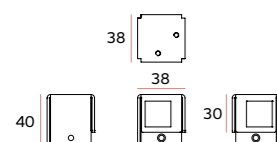


## SISTEMA MODULAR PARA TUBO 20X20mm / OVERHEAD MODULAR SYSTEM FOR 20X20mm TUBE / SISTEMA MODULAR AÉREO PARA TUBO 20X20mm /



**SM.062**  
 Suporte superior para painel 90° /  
 Upper panel holder 90° /  
 Soporte superior para panel 90°.

**Material:** EN 1.4301 / AISI 304  
**Acabamento / Finish / Acabado:**  
 satinado / satin  
**Opcional / Optional:**  
 pvd titanium black (.TB); gold (.TG) /  
 copper (.TCO); / natural (.TN)



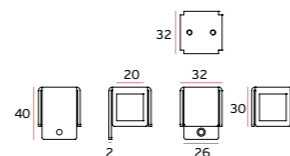
SM.042.B SM.042.F




1. SM.062.TB  
 2. SM.062.TG  
 3. SM.062.TCO  
 4. SM.062.TN

**SM.063**  
 Suporte superior para painel /  
 Upper panel holder /  
 Soporte superior para panel.

**Material:** EN 1.4301 / AISI 304  
**Acabamento / Finish / Acabado:**  
 satinado / satin  
**Opcional / Optional:**  
 pvd titanium black (.TB); gold (.TG) /  
 copper (.TCO); / natural (.TN)



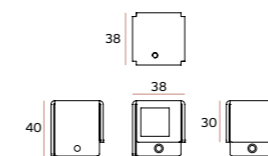
SM.042.B SM.042.F



1. SM.063.TB  
 2. SM.063.TG  
 3. SM.063.TCO  
 4. SM.063.TN

**SM.064.D**  
 Suporte superior para painel /  
 Upper panel holder /  
 Soporte superior para panel.

**Material:** EN 1.4301 / AISI 304  
**Acabamento / Finish / Acabado:**  
 satinado / satin  
**Opcional / Optional:**  
 pvd titanium black (.TB); gold (.TG) /  
 copper (.TCO); / natural (.TN)



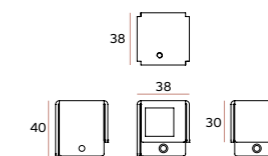
SM.042.B SM.042.F



1. SM.064.D.TB  
 2. SM.064.D.TG  
 3. SM.064.D.TCO  
 4. SM.064.D.TN

**SM.064.E**  
 Suporte superior para painel /  
 Upper panel holder /  
 Soporte superior para panel.

**Material:** EN 1.4301 / AISI 304  
**Acabamento / Finish / Acabado:**  
 satinado / satin  
**Opcional / Optional:**  
 pvd titanium black (.TB); gold (.TG) /  
 copper (.TCO); / natural (.TN)



SM.042.B SM.042.F



1. SM.064.E.TB  
 2. SM.064.E.TG  
 3. SM.064.E.TCO  
 4. SM.064.E.TN

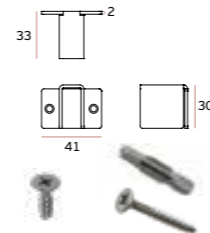


# SUPORTES PARA FIXAÇÃO DE PAINÉIS HPL / SUPPORTS FOR FIXING HPL PANELS / SOPORTES PARA FIJACIÓN DE PANELES HPL /

**SM.061**

**Suporte para painel /**  
Panel holder /  
Soporte para panel.

**Material:** EN 1.4301 / AISI 304  
**Acabamento / Finish / Acabado:**  
satinado / satin  
**Opcional / Optional:**  
pvd titanium black (.TB); gold (.TG) /  
copper (.TCO); / natural (.TN)



SM.042.A SM.042.E



1.



2.



3.

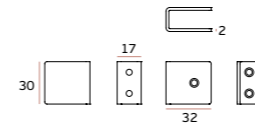


4.

1. SM.061.TB  
3. SM.061.TCO2. SM.061.TG  
4. SM.061.TN**SM.065**

**Suporte para painel /**  
Panel holder /  
Soporte para panel.

**Material:** EN 1.4301 / AISI 304  
**Acabamento / Finish / Acabado:**  
satinado / satin  
**Opcional / Optional:**  
pvd titanium black (.TB); gold (.TG) /  
copper (.TCO); / natural (.TN)



SM.042.A SM.042.E



1.



2.



3.

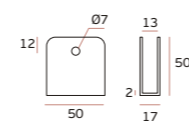


4.

1. SM.065.TB  
3. SM.065.TCO2. SM.065.TG  
4. SM.065.TN**SM.024**

**Suporte para painel /**  
Panel holder / Soporte para panel.

**Material:** EN 1.4301 / AISI 304  
**Acabamento / Finish / Acabado:**  
satinado / satin  
**Opcional / Optional:**  
pvd titanium black (.TB); gold (.TG) /  
copper (.TCO); / natural (.TN)



SM.040 SM.041 SM.042.E



1.



2.



3.



4.

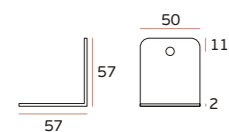
1. SM.024.TB  
3. SM.024.TCO2. SM.024.TG  
4. SM.024.TN

## SUPORTES PARA FIXAÇÃO DE PAINÉIS HPL / SUPPORTS FOR FIXING HPL PANELS / SOPORTES PARA FIJACIÓN DE PANELES HPL /

### SM.004

Suporte para painel /  
 Panel holder / Soporte para panel.

**Material:** EN 1.4301 / AISI 304  
**Acabamento / Finish / Acabado:**  
 satinado / satin  
**Opcional / Optional:**  
 pvd titanium black (.TB); gold (.TG) /  
 copper (.TCO); / natural (.TN)



SM.040 SM.041 SM.042.B SM.042.F

1.



1. SM.004.TB  
 3. SM.004.TCO

2.



2. SM.004.TG  
 4. SM.004.TN

3.



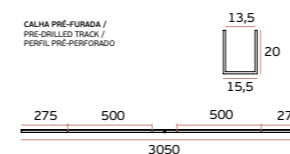
4.



### SM.101

Perfil em "U" para painel de  
 13mm / "U" shape profile for  
 13mm panel / Perfil en "U" para  
 panel de 13mm.

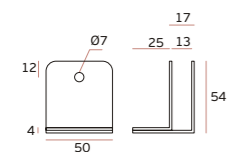
**Material:** EN 1.4301 / AISI 304  
**Acabamento / Finish / Acabado:**  
 satinado / satin



### SM.014

Suporte para painel /  
 Panel holder / Soporte para panel.

**Material:** EN 1.4301 / AISI 304  
**Acabamento / Finish / Acabado:**  
 satinado / satin  
**Opcional / Optional:**  
 pvd titanium black (.TB); gold (.TG) /  
 copper (.TCO); / natural (.TN)



SM.040 SM.041 SM.042.B SM.042.F

1.



1. SM.014.TB  
 3. SM.014.TCO

2.



2. SM.014.TG  
 4. SM.014.TN

3.



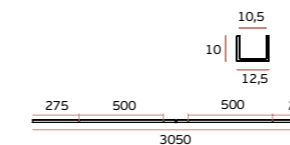
4.



### SM.102

Perfil em "U" para painel de  
 10mm / "U" shape profile for  
 10mm panel / Perfil en "U" para  
 panel de 10mm.

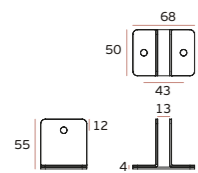
**Material:** EN 1.4301 / AISI 304  
**Acabamento / Finish / Acabado:**  
 satinado / satin



### SM.034

Suporte para painel /  
 Panel holder / Soporte para panel.

**Material:** EN 1.4301 / AISI 304  
**Acabamento / Finish / Acabado:**  
 satinado / satin  
**Opcional / Optional:**  
 pvd titanium black (.TB); gold (.TG) /  
 copper (.TCO); / natural (.TN)



SM.040 SM.041 SM.042.B SM.042.F

1.



1. SM.034.TB  
 3. SM.034.TCO

2.



2. SM.034.TG  
 4. SM.034.TN

3.



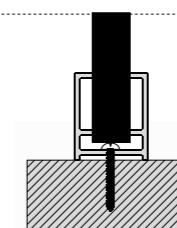
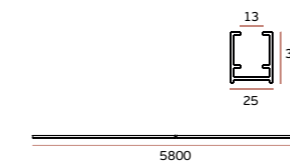
4.



### SM.103

Perfil em "U" para painel de  
 13mm / "U" shape profile for  
 13mm panel / Perfil en "U" para  
 panel de 13mm.

**Material:** alumínio / aluminium  
**Acabamento / Finish / Acabado:**  
 satinado / satin





## SISTEMA COMPLETO DE PORTA DE CORRER EM PAINEL HPL / COMPLETE SLIDING DOOR SYSTEM FOR HPL DOORS / SISTEMA COMPLETO PARA PUERTAS CORREDERAS EN HPL.



### IN.15.258

**Sistema completo de porta de correr para cabines em HPL**  
Inclui:

**Calha de alumínio 2900mm (pode ser cortada)**  
**x2 Roldanas com suporte para fenólico**  
**x2 Suportes de parede**  
**x1 Guia inferior para fenólico**

**Espessuras de fenólico: 10-13mm.**  
**Largura máxima da porta: 1500mm**  
**Peso máximo da porta: 60kg**

(PORTA, PUXADOR E FECHADURA NÃO INCLUIDOS)

Complete sliding door system for HPL cabinets.  
Includes:

Aluminium track 2900mm (can be cutted)  
x2 Wheels with phenolic support  
x2 Wall supports  
x1 Lower guide to phenolic

Phenolic thickness: 10-13mm.  
Maximum door length: 1500mm  
Maximum door weight: 60kg

(DOOR, HANDLE AND LOCK NOT INCLUDED)

Sistema completo para puertas correderas para cabinas en HPL.  
Incluso:

Guía en aluminio 2900mm (puede ser cortada).  
x2 Ruedas con soporte para fenólico  
x2 Soportes de pared  
x1 Guía de bajo para fenólico

Espesor de lo fenólico: 10-13mm.  
Anchura máxima de la puerta: 1500mm  
Peso máximo de la puerta: 60kg

(PUERTA, MANILLA Y CERRADURA NO INCLUIDAS)

